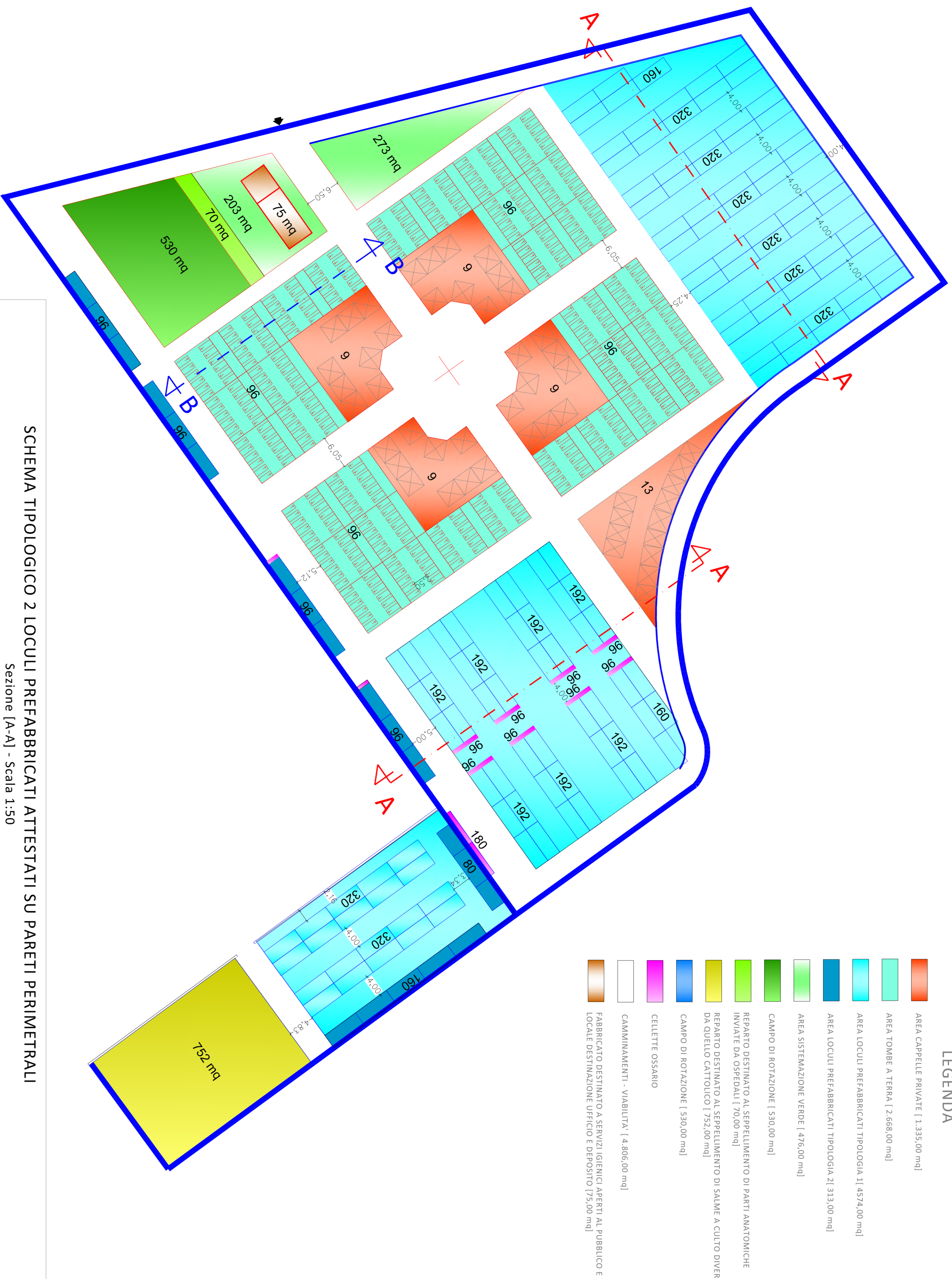
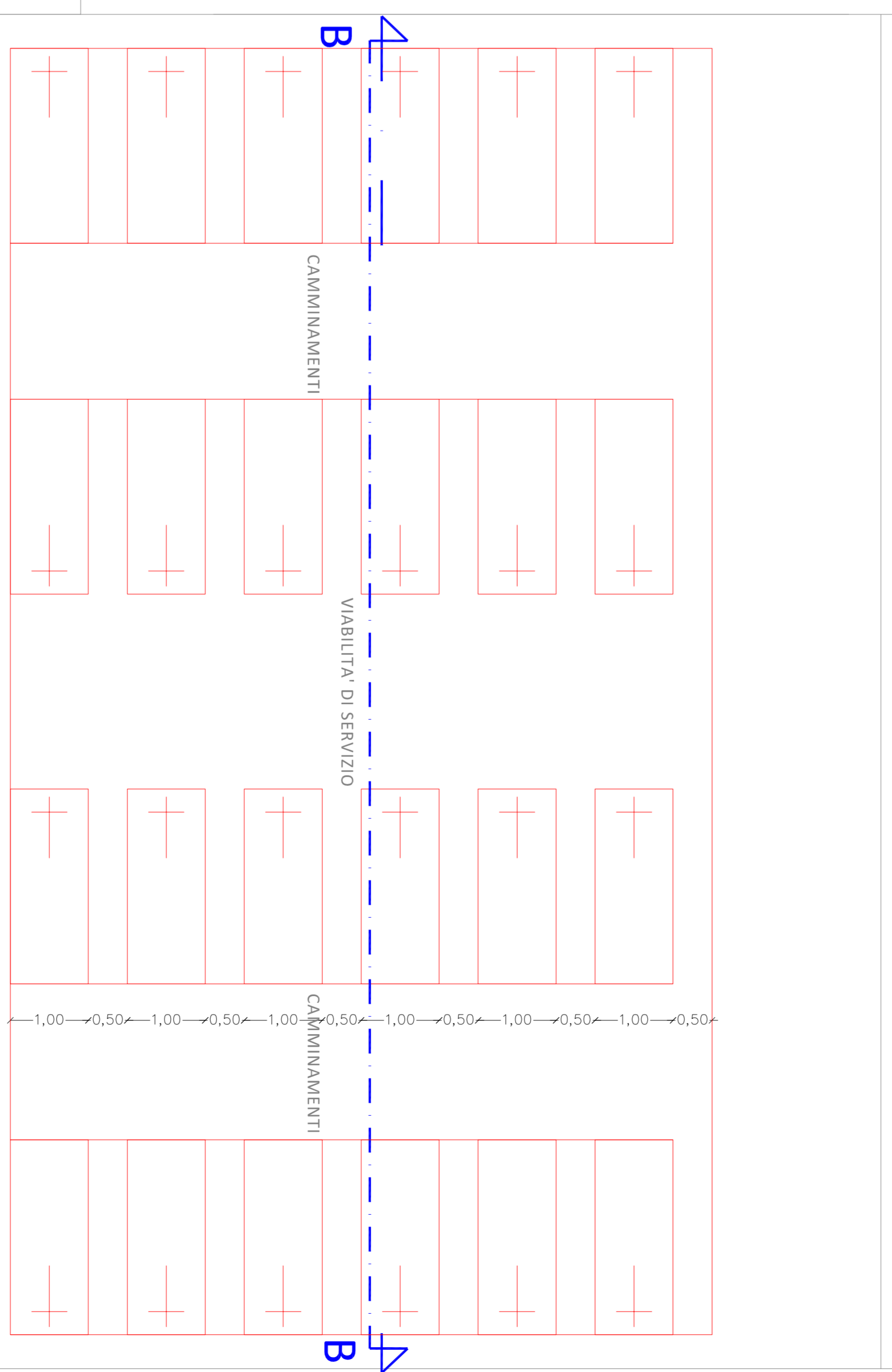
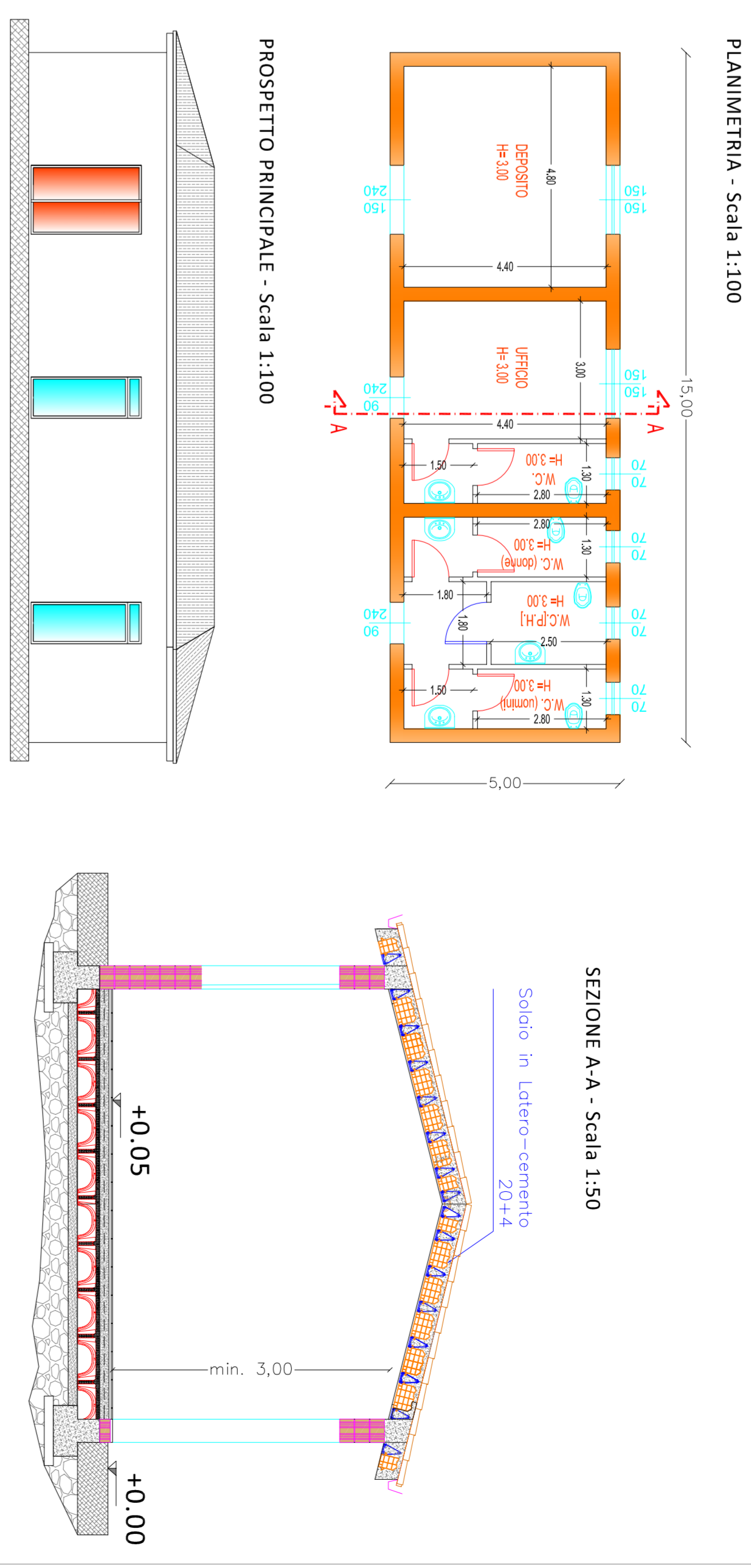


PLANIMETRIA GENERALE CIMITERO IN AMPLIAMENTO - Scala 1:500



- LEGENDA**
- AREA CAPPELLE PRIVATE [1.335,00 mq]
 - AREA TOMBE A TERRA [2.669,00 mq]
 - AREA LOCULI PREFABBRICATI TIPOLOGIA 1 [4574,00 mq]
 - AREA LOCULI PREFABBRICATI TIPOLOGIA 2 [313,00 mq]
 - AREA LOCULI PREFABBRICATI TIPOLOGIA 3 [313,00 mq]
 - AREA SISTEMAZIONE VERDE [476,00 mq]
 - CAMPO DI ROTAZIONE [580,00 mq]
 - REPARTO DESTINATO AL SERVEGLIAMENTO DI PARTI ANATOMICHE INUMATE DA OSPEDALI [700,00 mq]
 - REPARTO DESTINATO AL SERVEGLIAMENTO DI SALME A CULTO DIVERSO DA QUELLO CATTOLICO [752,00 mq]
 - CAMPO DI ROTAZIONE [580,00 mq]
 - CELETTI E OSSARIO
 - CAMMINAMENTI - VIABILITA' [4.806,00 mq]
 - FABBRICATO DESTINATO A SERVIZI IGIENICI APERTI AL PUBBLICO E LOCALI DESTINATI A UFFICIO E DEPOSITO [950,00 mq]

SCHEMA TIPOLOGICO FABBRICATO AD USO DEPOSITO - UFFICI - SERVIZI IGIENICI
Sezione [B-B] - Scala 1:50



COMUNE DI SELARGIUS
Provincia di Cagliari



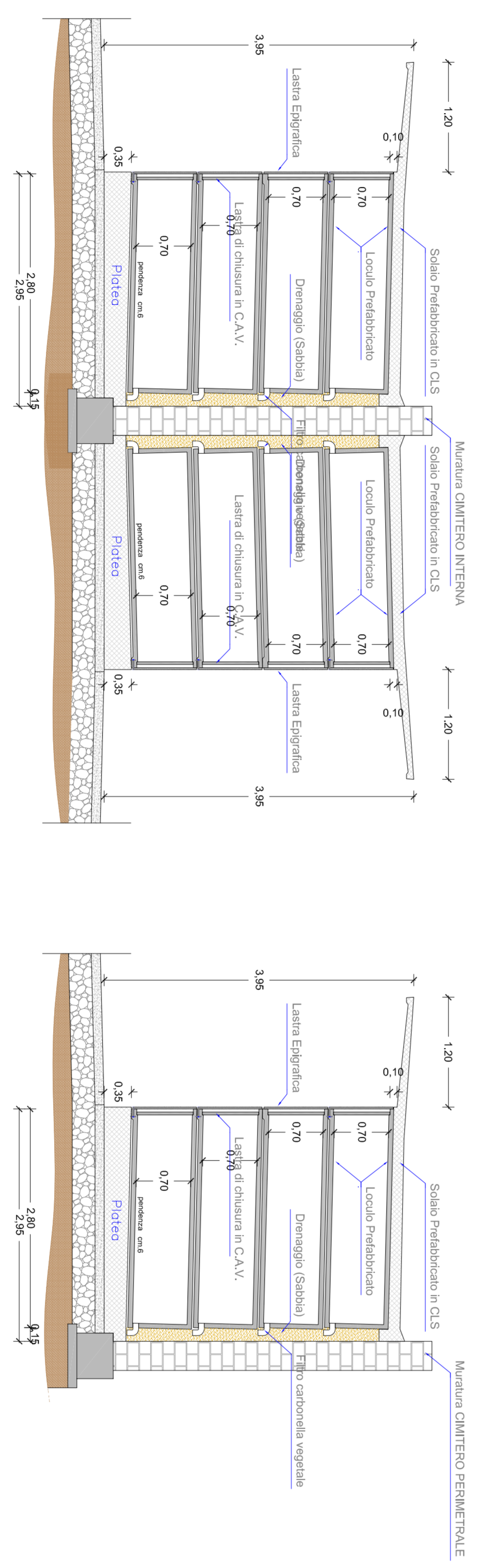
PIANO REGOLATORE CIMITERIALE

TAV. 8	Zonizzazione Area Cimiteriale (Ampliamento) Schema tipologico fabbricato ad uso deposito ufficio e servizi igienici aperti al pubblico	SCALA 1:VARE
--------	---	--------------

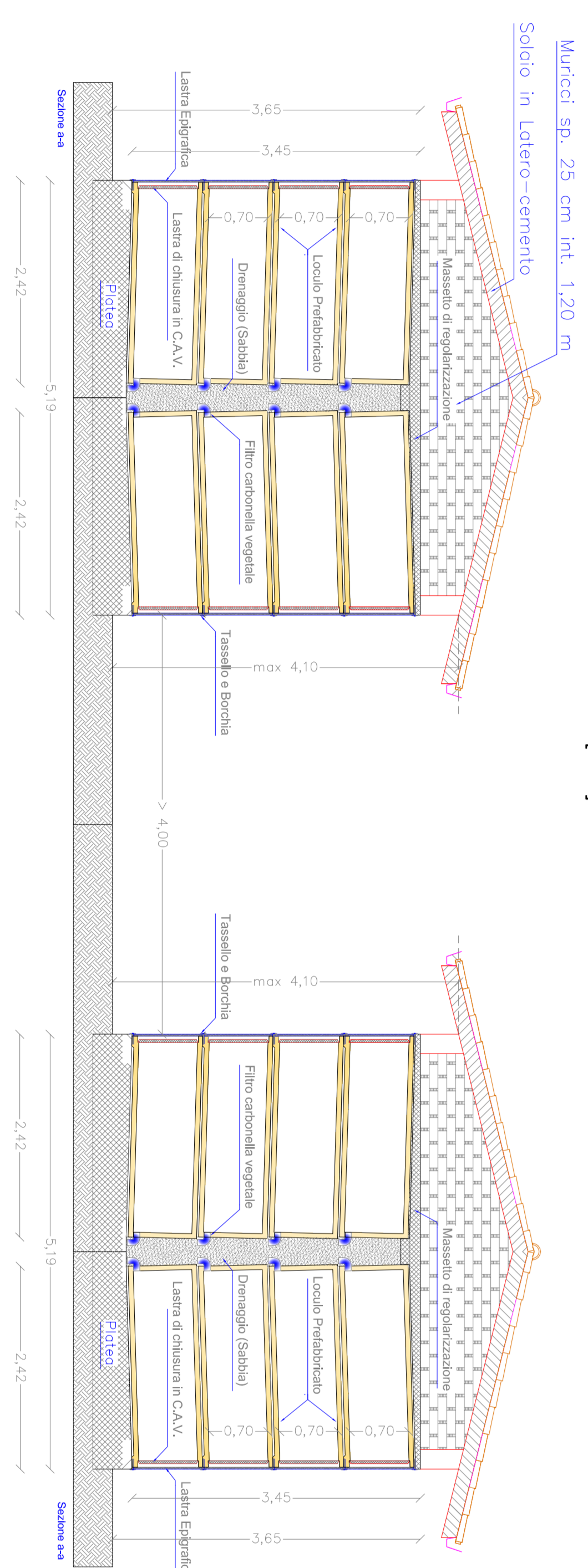
GRUPPO DI INGEGNERIA AREA 9/0
Geom. Mariano PUTZULU Dott. Ing. Giovanni MURGIA Geom. Salvo CARA
Dott. Ing. Pierpaolo FAS (Direttore Area 5 - Responsabile del Procedimento)
L'Assessore all'Urbanistica e Viabilità Il Sindaco
(Fabrizio CANETTO) (Gian Franco CAPPA)

Marzo 2013
Maggio 2013
Settembre 2013
Febbraio 2019

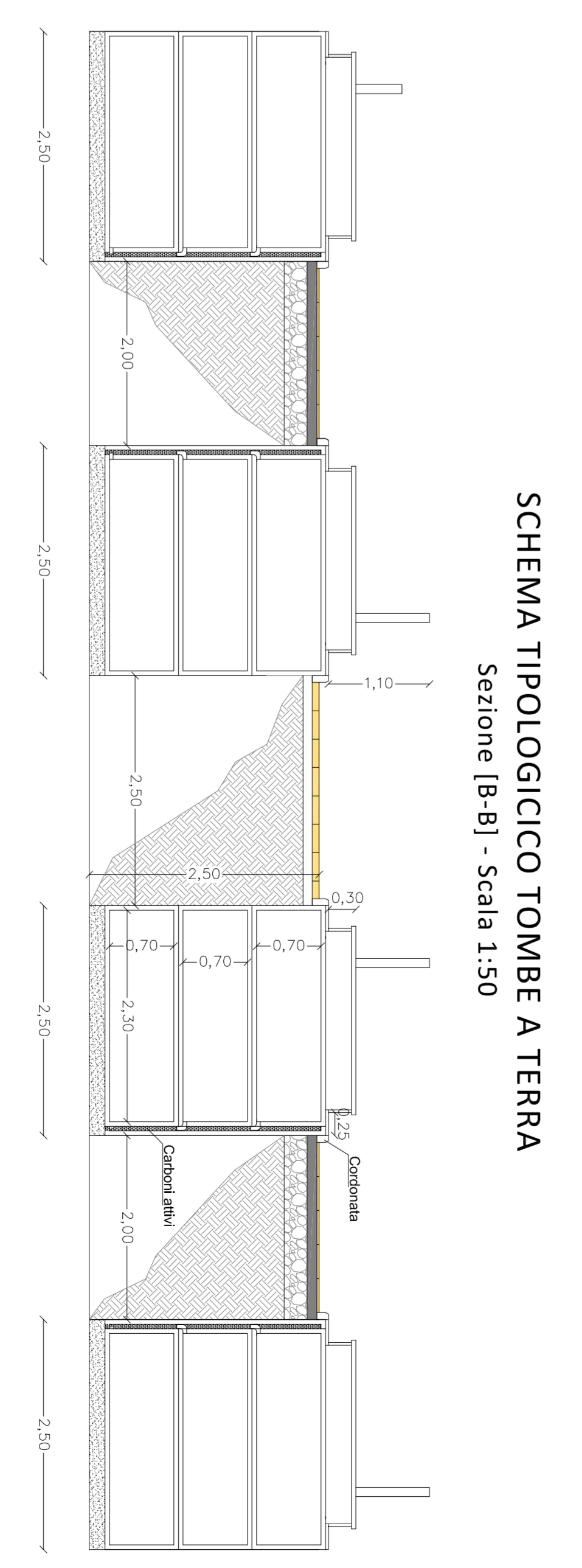
SCHEMA TIPOLOGICO 2 LOCULI PREFABBRICATI ATTESTATI SU PARETI PERIMETRALI
Sezione [A-A] - Scala 1:50



SCHEMA TIPOLOGICO 1 LOCULI PREFABBRICATI
Sezione [A-A] - Scala 1:50



SCHEMA TIPOLOGICO FABBRICATO AD USO DEPOSITO - UFFICI - SERVIZI IGIENICI
Sezione [B-B] - Scala 1:50



SCHEMA TIPOLOGICO CAPPELLE - Scala 1:50

