



Comune di Selargius

Provincia di Cagliari

IMPIANTO SPORTIVO COMUNALE
DI VIA DELLA RESISTENZA

Realizzazione di un corpo di fabbrica destinato a spogliatoi e servizi
dell'area adibita al gioco del tennis

PROGETTO ESECUTIVO

Titolo

Piano di manutenzione
Manuale di manutenzione - PARTE SECONDA

Allegato


D.1b

Progettisti

Ing. Emanuela Siddi



Ing. Fabrizio Mura



Geol. Mario Strinna



Data

Maggio 2015

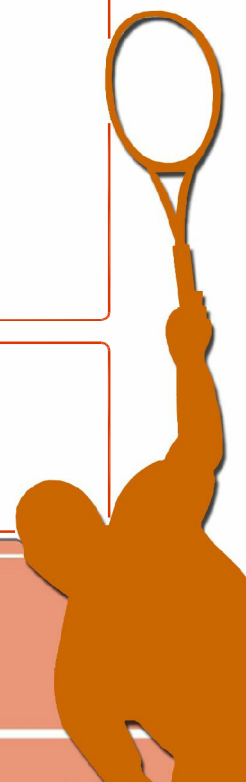
Scala

Revisioni

rev.3 - Giugno 2015

Il Direttore d'Area 6

Il Responsabile del Procedimento



Elemento Manutenibile: 01.11.07

Miscelatori meccanici

Unità Tecnologica: 01.11

Impianto di distribuzione acqua fredda e calda

I miscelatori meccanici consentono di mantenere la temperatura del fluido alla temperatura impostata. Il funzionamento di questi dispositivi avviene per mezzo di un bulbo o cartuccia termostatica che può funzionare secondo due principi differenti:

- dilatazione per mezzo di dischi metallici;
- dilatazione per mezzo di un liquido.

I miscelatori meccanici possono essere:

- monocomando dotato di un solo dispositivo di regolazione della portata e della temperatura;
- miscelatori meccanici aventi dispositivi di controllo indipendenti per la regolazione della portata e della temperatura.

REQUISITI E PRESTAZIONI (EM)

01.11.07.R01 (Attitudine al) controllo della portata dei fluidi

Classe di Requisiti: Funzionalità d'uso

Classe di Esigenza: Funzionalità

I miscelatori meccanici devono essere in grado di garantire valori minimi di portata dei fluidi.

Prestazioni:

La portata dei miscelatori meccanici viene verificata mediante la prova indicata dalla norma UNI EN 1286 che prevede di manovrare il dispositivo di regolazione della temperatura alla pressione di 0,01 +/- 0,0005 MPa, con il dispositivo di regolazione della portata completamente aperto. Al termine della prova misurare, per differenti temperature, le portate Q_m dell'acqua miscelata ($Q_m = Q_c + Q_h$) alle seguenti posizioni: posizione acqua completamente fredda; 34 °C; 38 °C; 42 °C; posizione acqua completamente calda.

Dove:

- Q_m = quantità acqua miscelata;
- Q_c = quantità acqua fredda;
- Q_h = quantità acqua calda.

Livello minimo della prestazione:

Tutte le letture delle portate a 0,01 MPa (0,1 bar) devono essere comprese nel campo appropriato del prospetto 12 della norma UNI EN 1286.

Riferimenti normativi:

UNI EN 200; UNI EN 248; UNI EN 817; UNI EN 1286; UNI EN ISO 3822.

01.11.07.R02 (Attitudine al) controllo della tenuta

Classe di Requisiti: Di stabilità

Classe di Esigenza: Sicurezza

Gli elementi del miscelatore (otturatore, se previsto, deviatore a comando manuale o automatico) devono essere idonei ad impedire fughe dei fluidi per garantire la funzionalità dell'impianto.

Prestazioni:

Per verificare la tenuta dei miscelatori collegare le due entrate dell'acqua del circuito di prova al miscelatore. Con la bocca di uscita aperta e il dispositivo di chiusura chiuso, applicare al miscelatore una pressione idraulica di 1,6 +/- 0,05 MPa (16 +/- 0,5 bar) per 60 +/- 5 s, su tutta la gamma di manovra del dispositivo di regolazione della temperatura.

Livello minimo della prestazione:

Durante la prova non si devono produrre né perdite né trasudazioni attraverso le pareti né si devono produrre perdite dall'otturatore.

Riferimenti normativi:

UNI EN 200; UNI EN 248; UNI EN 817; UNI EN 1286; UNI EN ISO 3822.

01.11.07.R03 Stabilità chimico reattiva

Classe di Requisiti: Protezione dagli agenti chimici ed organici

Classe di Esigenza: Sicurezza

I materiali costituenti i miscelatori non devono subire alcuna alterazione che potrebbe compromettere il funzionamento del miscelatore meccanico.

Prestazioni:

Tutti i materiali che vanno a contatto con l'acqua destinata al consumo umano non devono originare pericolo per la salute fino ad una temperatura di 90°C. Detti materiali non devono generare alterazioni dell'acqua destinata al consumo umano per quanto riguarda la qualità alimentare, l'aspetto, l'odore o il sapore.

Livello minimo della prestazione:

Le superfici apparenti cromate e i rivestimenti Ni-Cr devono rispondere ai requisiti della UNI EN 248.

Riferimenti normativi:

UNI EN 200; UNI EN 248; UNI EN 817; UNI EN 1286; UNI EN ISO 3822.

ANOMALIE RISCONTRABILI

01.11.07.A01 Corrosione

Corrosione della cartuccia che contiene le parti mobili del miscelatore.

01.11.07.A02 Difetti ai flessibili

Perdite del fluido in prossimità dei flessibili dovute a errori di posizionamento o sconnessioni degli stessi.

01.11.07.A03 Difetti agli attacchi

Difetti degli attacchi dovuti a perdita della filettatura che provocano perdite di fluido.

01.11.07.A04 Difetti alle guarnizioni

Difetti di funzionamento delle guarnizioni.

01.11.07.A05 Incrostazioni

Accumuli di materiale di deposito all'interno delle tubazioni ed in prossimità dei filtri che causano perdite o rotture delle tubazioni.

01.11.07.A06 Perdite

Difetti di tenuta per cui si verificano perdite di acqua in prossimità della giunzione flessibile-miscelatore.

CONTROLLI ESEGUIBILI DA PERSONALE SPECIALIZZATO

01.11.07.C01 Controllo generale

Cadenza: ogni 3 mesi

Tipologia: Ispezione a vista

Effettuare un controllo della funzionalità del miscelatore eseguendo una serie di aperture e chiusure. Verificare l'integrità dei dischi metallici di dilatazione.

- Requisiti da verificare: 1) *(Attitudine al) controllo della tenuta.*
- Anomalie riscontrabili: 1) *Perdite;* 2) *Incrostazioni.*

- Ditte specializzate: *Idraulico*.

MANUTENZIONI ESEGUIBILI DA PERSONALE SPECIALIZZATO

01.11.07.I01 Pulizia

Cadenza: ogni 3 mesi

Eseguire la pulizia della cartuccia termostatica controllando l'integrità dei dischi metallici di dilatazione.

- Ditte specializzate: *Idraulico*.

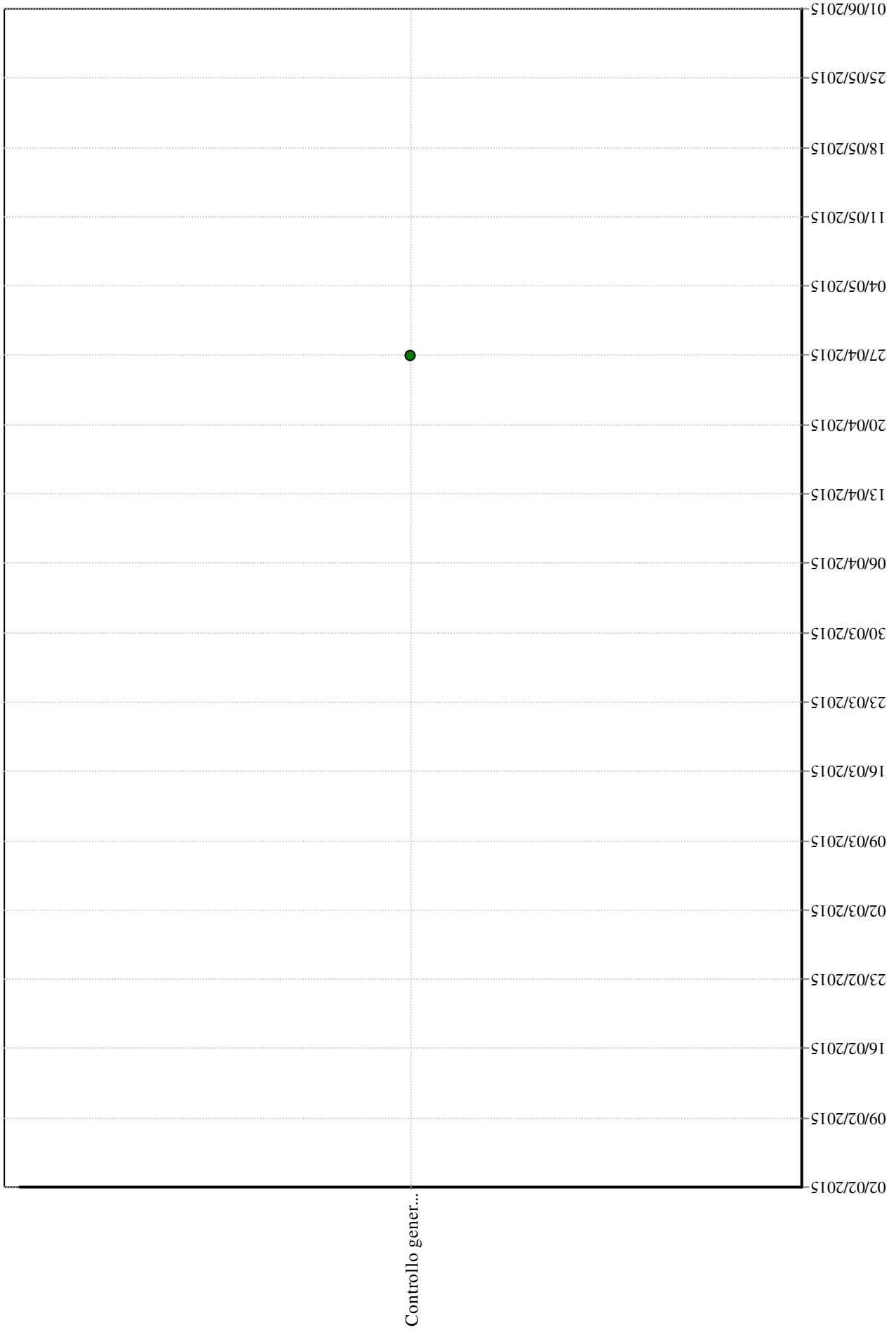
01.11.07.I02 Sostituzione

Cadenza: quando occorre

Sostituire i miscelatori quando usurati e non più rispondenti alla normativa di settore.

- Ditte specializzate: *Idraulico*.

Miscelatori meccanici - Controlli in 4 mesi



Miscelatori meccanici - Interventi in 4 mesi



Elemento Manutenibile: 01.11.08

Scaldacqua a gas istantanei

Unità Tecnologica: 01.11

Impianto di distribuzione acqua fredda e calda

Sono formati da un bruciatore atmosferico di gas che riscalda uno scambiatore (generalmente in rame) in cui scorre l'acqua che viene scaldata istantaneamente. L'acqua entra nell'apparecchio attraverso un regolatore di portata che garantisce la stabilità della temperatura scelta con il selettore a seconda dell'utilizzo. Gli apparecchi a portata variabile hanno la fiamma modulata in funzione della quantità d'acqua richiesta e rendono, quindi, possibile un consumo di gas proporzionale al prelievo. Gli apparecchi sono dotati di accensione piezoelettrica della fiamma pilota e di termocoppia di sicurezza per il controllo del bruciatore e della fiamma pilota. In caso di spegnimento della fiamma pilota, la termocoppia impedisce l'afflusso del gas. Il bruciatore principale si accende solo se si verificano contemporaneamente le seguenti condizioni:

- fiamma pilota accesa rilevata dalla termocoppia calda;
- passaggio di acqua nello scambiatore a causa dell'apertura di un rubinetto rilevata dal deprimometro.

Ogni apparecchio è dotato di interruttore di tiraggio formato da una campana a forma di cono con un'apertura a forma di anello da cui viene aspirata aria ambiente. All'interno della campana si trova il dispositivo antivento (a forma di cono rovesciato) che garantisce protezione in caso di contropressioni provocate da colpi di vento.

REQUISITI E PRESTAZIONI (EM)

01.11.08.R01 (Attitudine al) controllo del rumore prodotto

Classe di Requisiti: Acustici

Classe di Esigenza: Benessere

Gli scaldacqua a gas ed i relativi bruciatori devono garantire un livello di rumore nell'ambiente esterno e in quelli abitativi entro i limiti prescritti dalla normativa vigente.

Prestazioni:

Gli scaldacqua a gas devono funzionare in modo da mantenere il livello di rumore ambiente L_a e quello residuo L_r nei limiti indicati dalla normativa. Tali valori possono essere oggetto di verifiche che vanno eseguite sia con gli impianti funzionanti che con gli impianti fermi.

Livello minimo della prestazione:

I valori di emissione acustica possono essere verificati "in situ", procedendo alle verifiche previste dalle norme UNI oppure verificando che i valori dichiarati dal produttore di elementi facenti parte dell'impianto siano conformi alla normativa.

Riferimenti normativi:

D.M. Sviluppo Economico 22.1.2008, n. 37; UNI 10436.

01.11.08.R02 Resistenza alle temperature e a sbalzi di temperature

Classe di Requisiti: Di stabilità

Classe di Esigenza: Sicurezza

Gli scaldacqua a gas devono essere realizzati con materiali in grado di contrastare in modo efficace il prodursi di deformazioni o rotture sotto l'azione di temperature elevate o sbalzi improvvisi delle stesse.

Prestazioni:

I materiali utilizzati devono resistere alle temperature ed agli sbalzi termici prodotti durante il normale funzionamento.

Livello minimo della prestazione:

Devono essere rispettati i livelli previsti in sede di progetto.

Riferimenti normativi:

D.M. Sviluppo Economico 22.1.2008, n. 37; UNI 5364; UNI EN 12975-1/2.

ANOMALIE RICONTRABILI

01.11.08.A01 Anomalie della cappa dei fumi

Difetti di funzionamento della cappa dei fumi per cui si verificano ritorni di fumi all'interno del locale dove è installato lo scaldacqua.

01.11.08.A02 Anomalie del fusibile termico

Difetti di funzionamento del fusibile termico.

01.11.08.A03 Anomalie del magnete

Difetti di funzionamento del magnete che regola il dispositivo del bruciatore pilota.

01.11.08.A04 Anomalie del piezoelettrico

Difetti di funzionamento dell'interruttore piezoelettrico.

01.11.08.A05 Difetti ai termostati ed alle valvole

Difetti di funzionamento delle valvole e dei termostati dovuti ad errori di posa in opera o al cattivo dimensionamento.

01.11.08.A06 Difetti dei filtri

Difetti di tenuta dei filtri del gas o del filtro della pompa.

01.11.08.A07 Difetti della coibentazione

Difetti di tenuta della coibentazione per cui non si ha il raggiungimento della temperatura richiesta.

01.11.08.A08 Difetti di regolazione

Difetti di regolazione dei dispositivi di controllo e taratura.

01.11.08.A09 Difetti di tenuta

Fughe di gas dovute a difetti di tenuta delle tubazioni o a cattivo serraggio delle stesse.

01.11.08.A10 Rumorosità

Eccessivo rumore prodotto e non rivelato (e quindi non attenuato) dal dispositivo di abbattimento dei suoni.

CONTROLLI ESEGUIBILI DA PERSONALE SPECIALIZZATO

01.11.08.C01 Controllo generale

Cadenza: ogni 12 mesi

Tipologia: Controllo

Verificare la funzionalità delle elettropompe controllando che la combustione avvenga senza difficoltà e senza perdite di combustibile. Verificare inoltre che le elettrovalvole, in caso di blocco, non consentano il passaggio di combustibile.

- Requisiti da verificare: 1) (Attitudine al) controllo del rumore prodotto.
- Anomalie riscontrabili: 1) Difetti dei filtri; 2) Difetti di regolazione; 3) Difetti di tenuta; 4) Rumorosità; 5) Difetti ai termostati ed alle valvole.
- Ditte specializzate: Termoidraulico.

01.11.08.C02 Controllo pompa del bruciatore

Cadenza: ogni 12 mesi

Tipologia: Ispezione strumentale

Controllo della pompa verificando la pressione di alimentazione e quella di aspirazione del combustibile a bruciatore funzionante.

- Requisiti da verificare: 1) *(Attitudine al) controllo della tenuta.*
- Anomalie riscontrabili: 1) *Difetti di tenuta.*
- Ditte specializzate: *Termoidraulico.*

MANUTENZIONI ESEGUIBILI DA PERSONALE SPECIALIZZATO

01.11.08.I01 Ingrassaggio valvole

Cadenza: ogni 12 mesi

Eseguire un ingrassaggio della valvola di alimentazione del gas.

- Ditte specializzate: *Termoidraulico.*

01.11.08.I02 Pulizia

Cadenza: ogni 12 mesi

Eseguire la pulizia del bruciatore, del tubo e dell'iniettore della fiamma pilota. Eseguire la pulizia della termocoppia, delle alette del corpo scaldante e delle alette antiriflusso.

- Ditte specializzate: *Termoidraulico.*

01.11.08.I03 Sostituzione scaldacqua

Cadenza: ogni 8 anni

Sostituire lo scaldacqua secondo quanto disposto dalle case costruttrici.

- Ditte specializzate: *Termoidraulico.*

01.11.08.I04 Taratura

Cadenza: ogni 12 mesi

Eseguire una registrazione dei valori della portata del gas.

- Ditte specializzate: *Termoidraulico.*

Scaldacqua a gas istantanei - Controlli in 4 mesi

	01/06/2015
	29/05/2015
	26/05/2015
	23/05/2015
	20/05/2015
	17/05/2015
	14/05/2015
	11/05/2015
	08/05/2015
	05/05/2015
	02/05/2015
	29/04/2015
	26/04/2015
	23/04/2015
	20/04/2015
	17/04/2015
	14/04/2015
	11/04/2015
	08/04/2015
	05/04/2015
	02/04/2015
	30/03/2015
	27/03/2015
	24/03/2015
	21/03/2015
	18/03/2015
	15/03/2015
	12/03/2015
	09/03/2015
	06/03/2015
	03/03/2015
	28/02/2015
	25/02/2015
	22/02/2015
	19/02/2015
	16/02/2015
	13/02/2015
	10/02/2015
	07/02/2015
	04/02/2015

Scaldacqua a gas istantanei - Interventi in 4 mesi

	01/06/2015
	29/05/2015
	26/05/2015
	23/05/2015
	20/05/2015
	17/05/2015
	14/05/2015
	11/05/2015
	08/05/2015
	05/05/2015
	02/05/2015
	29/04/2015
	26/04/2015
	23/04/2015
	20/04/2015
	17/04/2015
	14/04/2015
	11/04/2015
	08/04/2015
	05/04/2015
	02/04/2015
	30/03/2015
	27/03/2015
	24/03/2015
	21/03/2015
	18/03/2015
	15/03/2015
	12/03/2015
	09/03/2015
	06/03/2015
	03/03/2015
	28/02/2015
	25/02/2015
	22/02/2015
	19/02/2015
	16/02/2015
	13/02/2015
	10/02/2015
	07/02/2015
	04/02/2015

Elemento Manutenibile: 01.11.09

Serbatoi di accumulo

Unità Tecnologica: 01.11**Impianto di distribuzione acqua fredda e calda**

I serbatoi di accumulo consentono il corretto funzionamento delle macchine idrauliche e/o dei riscaldatori ed assicurano una riserva idrica adeguata alle necessità degli utenti in caso di cattivo funzionamento delle reti di distribuzione o in caso di arresti della erogazione da parte dei gestori del servizio di erogazione.

REQUISITI E PRESTAZIONI (EM)

01.11.09.R01 (Attitudine al) controllo della tenuta

Classe di Requisiti: Di stabilità

Classe di Esigenza: Sicurezza

Gli elementi costituenti i serbatoi devono essere in grado di evitare fughe dei fluidi di alimentazione in modo da assicurare la durata e la funzionalità nel tempo.

Prestazioni:

I materiali e componenti devono essere idonei ad impedire fughe dei fluidi in modo da assicurarne la durata e la funzionalità nel tempo. Tali prestazioni devono essere garantite in condizioni di pressione e temperatura corrispondenti a quelle massime di esercizio.

Livello minimo della prestazione:

I serbatoi sono sottoposti alla prova di tenuta. Si sottopone l'intera rete idrica, per un tempo non inferiore alle 4 ore, all'azione di una pressione di 1,5 volte quella massima di esercizio, con un minimo di 600 kPa. La prova si ritiene superata positivamente se la pressione della rete è rimasta invariata, con una tolleranza di 30 kPa (controllata mediante un manometro registratore) e non si sono verificate rotture, deformazioni o altri deterioramenti in genere (trafilamenti d'acqua, trasudi, ecc.).

Riferimenti normativi:

UNI EN 837-1/2/3; UNI EN 10240; UNI EN 10224; UNI EN 1074-1; UNI 9182; UNI EN 10255; UNI EN ISO 4126-1/2/3/4/5/6/7; CEI 64.

01.11.09.R02 Potabilità

Classe di Requisiti: Protezione dagli agenti chimici ed organici

Classe di Esigenza: Sicurezza

I fluidi erogati dagli impianti idrosanitari ed utilizzati per soddisfare il fabbisogno umano, devono possedere caratteristiche tali da non compromettere la salute umana.

Prestazioni:

I parametri organolettici, chimico-fisici, microbiologici nonché quelli relativi alla presenza di sostanze indesiderabili o tossiche devono risultare conformi a quelli riportati nell'allegato I al D.P.R. 24 maggio 1988 e nelle successive disposizioni legislative e normative vigenti.

Livello minimo della prestazione:

L'acqua destinata al consumo umano deve essere controllata effettuando delle analisi chimico-fisiche e batteriologiche per accertarne la rispondenza alle specifiche prestazionali richieste.

Riferimenti normativi:

D.P.R. 24.5.1988, n. 236; D.M. Sanità 26.3.1991; D.M. Sanità e Ambiente 20.1.1992; UNI 9182; UNI EN 1074-1; UNI EN 837-1/2/3; UNI EN 10240; CEI 64.

ANOMALIE RISCONTRABILI

01.11.09.A01 Difetti del galleggiante

Difetti di funzionamento del galleggiante.

01.11.09.A02 Difetti di regolazione

Cattivo funzionamento del sistema di taratura e controllo.

01.11.09.A03 Perdita di carico

Perdite del liquido per cattivo funzionamento del livellostato e del pressostato delle pompe.

CONTROLLI ESEGUIBILI DA PERSONALE SPECIALIZZATO

01.11.09.C01 Controllo generale

Cadenza: ogni 12 mesi

Tipologia: Controllo a vista

Controllare lo stato generale e l'integrità dei serbatoi e provvedere alla eliminazione di eventuali perdite ripristinando le guarnizioni del passo d'uomo.

- Requisiti da verificare: 1) *(Attitudine al) controllo della tenuta*; 2) *Potabilità*.
- Anomalie riscontrabili: 1) *Difetti di regolazione*; 2) *Perdita di carico*.
- Ditte specializzate: *Idraulico*.

01.11.09.C02 Controllo gruppo di riempimento

Cadenza: ogni 12 mesi

Tipologia: Controllo a vista

Controllare il corretto funzionamento del galleggiante, della valvola di alimentazione e verificare che il tubo di troppo pieno sia libero da ostruzioni.

- Requisiti da verificare: 1) *(Attitudine al) controllo della tenuta*.
- Anomalie riscontrabili: 1) *Difetti di regolazione*.
- Ditte specializzate: *Idraulico*.

MANUTENZIONI ESEGUIBILI DA PERSONALE SPECIALIZZATO

01.11.09.I01 Pulizia

Cadenza: ogni 2 anni

Pulizia interna mediante lavaggio con eventuale asportazione di rifiuti.

- Ditte specializzate: *Idraulico*.

Serbatoi di accumulo - Controlli in 4 mesi

	01/06/2015
	29/05/2015
	26/05/2015
	23/05/2015
	20/05/2015
	17/05/2015
	14/05/2015
	11/05/2015
	08/05/2015
	05/05/2015
	02/05/2015
	29/04/2015
	26/04/2015
	23/04/2015
	20/04/2015
	17/04/2015
	14/04/2015
	11/04/2015
	08/04/2015
	05/04/2015
	02/04/2015
	30/03/2015
	27/03/2015
	24/03/2015
	21/03/2015
	18/03/2015
	15/03/2015
	12/03/2015
	09/03/2015
	06/03/2015
	03/03/2015
	28/02/2015
	25/02/2015
	22/02/2015
	19/02/2015
	16/02/2015
	13/02/2015
	10/02/2015
	07/02/2015
	04/02/2015

Serbatoi di accumulo - Interventi in 4 mesi

	01/06/2015
	29/05/2015
	26/05/2015
	23/05/2015
	20/05/2015
	17/05/2015
	14/05/2015
	11/05/2015
	08/05/2015
	05/05/2015
	02/05/2015
	29/04/2015
	26/04/2015
	23/04/2015
	20/04/2015
	17/04/2015
	14/04/2015
	11/04/2015
	08/04/2015
	05/04/2015
	02/04/2015
	30/03/2015
	27/03/2015
	24/03/2015
	21/03/2015
	18/03/2015
	15/03/2015
	12/03/2015
	09/03/2015
	06/03/2015
	03/03/2015
	28/02/2015
	25/02/2015
	22/02/2015
	19/02/2015
	16/02/2015
	13/02/2015
	10/02/2015
	07/02/2015
	04/02/2015

Elemento Manutenibile: 01.11.10

Tubazioni in rame

Unità Tecnologica: 01.11

Impianto di distribuzione acqua fredda e calda

Le tubazioni in rame hanno la funzione di trasportare i fluidi termovettori alla rubinetteria degli apparecchi sanitari.

REQUISITI E PRESTAZIONI (EM)

01.11.10.R01 (Attitudine al) controllo dell'aggressività dei fluidi

Classe di Requisiti: Funzionalità tecnologica

Classe di Esigenza: Funzionalità

I fluidi termovettori dell'impianto idrico sanitario non devono dar luogo a fenomeni di incrostazioni, corrosioni, depositi che possano compromettere il regolare funzionamento degli impianti stessi.

Prestazioni:

Devono essere previsti specifici trattamenti dell'acqua dei circuiti di riscaldamento, raffreddamento e umidificazione in modo che le caratteristiche chimico-fisiche (aspetto, pH, conduttività elettrica, durezza totale, cloruri, ecc.) corrispondano a quelle riportate dalla normativa. Inoltre le tubazioni in rame devono essere rivestite con idonei materiali coibenti in grado di limitare le variazioni della temperatura dell'acqua in circolazione.

Livello minimo della prestazione:

L'analisi deve essere ripetuta periodicamente possibilmente con frequenza settimanale o mensile e comunque ogni volta che si verifichi o si sospetti un cambiamento delle caratteristiche dell'acqua secondo quanto indicato dalla normativa UNI.

Riferimenti normativi:

D.M. Sviluppo Economico 22.1.2008, n. 37; UNI EN 1057.

ANOMALIE RISCONTRABILI

01.11.10.A01 Difetti di coibentazione

Difetti di tenuta della coibentazione.

01.11.10.A02 Difetti di regolazione e controllo

Difetti di taratura dei dispositivi di sicurezza e controllo quali manometri, termometri, pressostati di comando.

01.11.10.A03 Difetti di tenuta

Perdite o fughe dei fluidi circolanti nelle tubazioni.

01.11.10.A04 Deformazione

Cambiamento della forma iniziale con imbarcamento degli elementi e relativa irregolarità della sovrapposizione degli stessi.

01.11.10.A05 Errori di pendenza

Errore nel calcolo della pendenza che causa un riflusso delle acque con conseguente ristagno delle stesse.

01.11.10.A06 Incrostazioni

Accumuli di materiale di deposito all'interno delle tubazioni ed in prossimità dei filtri che causano perdite o rotture delle tubazioni.

CONTROLLI ESEGUIBILI DA PERSONALE SPECIALIZZATO

01.11.10.C01 Controllo generale tubazioni

Cadenza: ogni 12 mesi

Tipologia: Ispezione a vista

Verificare le caratteristiche principali delle tubazioni con particolare riguardo a:

-tenuta delle congiunzioni a flangia; -giunti per verificare la presenza di lesioni o di sconnessioni; -la stabilità de sostegni dei tubi; -vibrazioni; -presenza di acqua di condensa; -serrande e meccanismi di comando; -coibentazione dei tubi.

- Requisiti da verificare: 1) (Attitudine al) controllo della tenuta; 2) (Attitudine al) controllo dell'aggressività dei fluidi.
- Anomalie riscontrabili: 1) Difetti di coibentazione; 2) Difetti di regolazione e controllo; 3) Difetti di tenuta; 4) Incrostazioni; 5) Deformazione.
- Ditte specializzate: *Idraulico*.

MANUTENZIONI ESEGUIBILI DA PERSONALE SPECIALIZZATO

01.11.10.I01 Ripristino coibentazione

Cadenza: quando occorre

Effettuare un ripristino dello strato di coibentazione delle tubazioni quando sono evidenti i segni di degradamento.

- Ditte specializzate: *Idraulico*.

Tubazioni in rame - Controlli in 4 mesi

	01/06/2015
	29/05/2015
	26/05/2015
	23/05/2015
	20/05/2015
	17/05/2015
	14/05/2015
	11/05/2015
	08/05/2015
	05/05/2015
	02/05/2015
	29/04/2015
	26/04/2015
	23/04/2015
	20/04/2015
	17/04/2015
	14/04/2015
	11/04/2015
	08/04/2015
	05/04/2015
	02/04/2015
	30/03/2015
	27/03/2015
	24/03/2015
	21/03/2015
	18/03/2015
	15/03/2015
	12/03/2015
	09/03/2015
	06/03/2015
	03/03/2015
	28/02/2015
	25/02/2015
	22/02/2015
	19/02/2015
	16/02/2015
	13/02/2015
	10/02/2015
	07/02/2015
	04/02/2015

Tubazioni in rame - Interventi in 4 mesi



Elemento Manutenibile: 01.11.11

Vasi igienici a sedile

Unità Tecnologica: 01.11

Impianto di distribuzione acqua fredda e calda

I vasi igienici a sedile possono essere installati a parete e anche al pavimento. Il vaso, se dotato di flussostato o cassetta interna, misura generalmente 36 x 50 cm mentre la profondità può aumentare fino a 70 cm (misura massima anche per i tipi sospesi) se dotato di cassetta esterna; è alto mediamente 36 cm da terra. Nel caso di installazione del vaso in un vano apposito, la larghezza del vano non può essere inferiore a 80 cm e la sua profondità non può essere inferiore a 1,3 m. Sono disponibili di recente dei vasi particolari dotati di doccetta e ventilatore ad aria calda per l'igiene intima. Questi vasi sostituiscono contemporaneamente anche il bidet e quindi sono consigliabili (oltre che per motivi igienici) anche in tutti quei casi in cui, per motivi di spazio, non sia possibile installare il bidet. I vasi devono rispondere alla Norma UNI EN 997, se di porcellana sanitaria, oppure alla Norma UNI 8196 se di resina metacrilica.

La cassetta può essere collocata appoggiata o staccata e la sezione del foro di scarico può essere orizzontale o verticale.

Comunemente si realizzano nei seguenti materiali:

- porcellana sanitaria (vitreous china): miscela di argilla bianca, caolino, quarzo e feldspato; l'articolo viene smaltato a crudo e sottoposto a monocottura in forno fino a 1250 °C, lo smalto è composto da caolino, quarzo, feldspato, calcare ed è opacizzato con silicato di zirconio o con ossido di stagno, il materiale ottenuto ha una buona resistenza agli urti e consente un bassissimo assorbimento dell'acqua;
- grès fine porcellanato (fire clay): miscela di argilla cotta, argilla refrattaria e quarzo; l'articolo viene smaltato a crudo e sottoposto a monocottura in forno fino a 1250 °C, il materiale è caratterizzato da un assorbimento dell'acqua relativamente alto;
- resina metacrilica: amalgama sintetica che si ricava dalla polimerizzazione del metacrilato con derivati degli acidi acrilico e metacrilico con altre quantità minime di copolimeri, la resina ha il vantaggio di assorbire minimamente l'acqua, di avere bassa conducibilità al calore e, quindi, capacità di trattenerlo; gli apparecchi sanitari realizzati in resina risultano di peso molto ridotto;
- acciaio e acciaio smaltato: gli apparecchi sanitari realizzati in questo materiale non assorbono acqua, hanno alta conducibilità termica (necessitano, quindi, di isolamento termico) e buona resistenza agli urti.

REQUISITI E PRESTAZIONI (EM)

01.11.11.R01 (Attitudine al) controllo della portata dei fluidi

Classe di Requisiti: *Funzionalità d'uso*

Classe di Esigenza: *Funzionalità*

I vasi igienici dell'impianto idrico sanitario devono essere in grado di garantire valori minimi di portata dei fluidi.

Prestazioni:

Gli apparecchi sanitari devono assicurare, anche nelle più gravose condizioni di esercizio, una portata d'acqua non inferiore a quella di progetto. In particolare sono richieste le seguenti erogazioni sia di acqua fredda che calda:

- vaso a cassetta, portata = 0,10 l/s e pressione (o flussometro 3/4") > 50 kPa;
- vaso con passo rapido (dinamica a monte del rubinetto di erogazione), portata = 1,5 l/s e pressione (o flussometro 3/4") > 150 kPa.

Livello minimo della prestazione:

Bisogna accertare che facendo funzionare contemporaneamente tutte le bocche di erogazione dell'acqua fredda previste in fase di calcolo per almeno 30 minuti consecutivi, la portata di ogni bocca rimanga invariata e pari a quella di progetto (con una tolleranza del 10%).

Riferimenti normativi:

UNI EN 33; UNI EN 34; UNI EN 37; UNI EN 38; UNI EN 997; UNI 8196.

01.11.11.R02 Comodità di uso e manovra

Classe di Requisiti: *Funzionalità d'uso*

Classe di Esigenza: *Funzionalità*

I vasi igienici devono presentare caratteristiche di facilità di uso, di funzionalità e di manovrabilità.

Prestazioni:

I componenti dei vasi quali rubinetteria, valvole, sifoni, ecc. devono essere concepiti e realizzati in forma ergonomicamente corretta ed essere disposti in posizione ed altezza dal piano di calpestio tali da rendere il loro utilizzo agevole e sicuro.

Livello minimo della prestazione:

I vasi igienici devono essere fissati al pavimento o alla parete in modo tale da essere facilmente rimossi senza demolire l'intero apparato sanitario; inoltre dovranno essere posizionati a 10 cm dalla vasca e dal lavabo, a 15 cm dalla parete, a 20 cm dal bidet e dovranno avere uno spazio frontale libero da ostacoli di almeno 55 cm.

Riferimenti normativi:

UNI EN 33; UNI EN 34; UNI EN 37; UNI EN 38; UNI EN 997; UNI 8196.

01.11.11.R03 Adattabilità delle finiture

Classe di Requisiti: Funzionalità d'uso

Classe di Esigenza: Funzionalità

I vasi igienici devono essere installati in modo da garantire la fruibilità, la comodità e la funzionalità d' uso.

Prestazioni:

I vasi ed i relativi accessori quali rubinetteria, valvole, sifoni, ecc. devono essere installati in posizione ed altezza (dal piano di calpestio, dalla parete, da latri sanitari) tali da rendere il loro utilizzo agevole e sicuro.

Livello minimo della prestazione:

Le quote di raccordo dei vasi a pavimento a cacciata, con cassetta appoggiata devono essere conformi alle dimensioni riportate nei prospetti da 1 a 5 della norma UNI EN 33.

Riferimenti normativi:

UNI EN 33; UNI EN 34; UNI EN 37; UNI EN 38; UNI EN 997; UNI 8196.

ANOMALIE RISCONTRABILI

01.11.11.A01 Corrosione

Corrosione delle tubazioni di adduzione con evidenti segni di decadimento delle stesse evidenziato dal cambio del colore e presenza di ruggine in prossimità delle corrosioni.

01.11.11.A02 Difetti degli ancoraggi

Cedimenti delle strutture di sostegno e/o degli ancoraggi dei vasi dovuti ad errori di posa in opera o a causa di atti vandalici.

01.11.11.A03 Difetti dei flessibili

Perdite del fluido in prossimità dei flessibili dovute a errori di posizionamento o sconnessioni degli stessi.

01.11.11.A04 Ostruzioni

Difetti di funzionamento dei sifoni e degli scarichi dei vasi dovuti ad accumuli di materiale vario che causa un riflusso dei fluidi.

01.11.11.A05 Rottura del sedile

Rotture e/o scheggiature dei sedili coprivasi.

01.11.11.A06 Scheggiature

Scheggiature dello smalto di rivestimento con conseguenti mancanze.

CONTROLLI ESEGUIBILI DA PERSONALE SPECIALIZZATO

01.11.11.C01 Verifica ancoraggio

Cadenza: ogni mese

Tipologia: Controllo a vista

Verifica e sistemazione dell'ancoraggio dei sanitari e delle cassette a muro, ed eventuale loro sigillatura con silicone.

- Requisiti da verificare: 1) *Comodità di uso e manovra.*
- Anomalie riscontrabili: 1) *Difetti degli ancoraggi.*
- Ditte specializzate: *Idraulico.*

01.11.11.C02 Verifica degli scarichi

Cadenza: ogni mese

Tipologia: Controllo a vista

Verifica della funzionalità di tutti gli scarichi ed eventuale sistemazione dei dispositivi non perfettamente funzionanti con sostituzione delle parti non riparabili.

- Anomalie riscontrabili: 1) *Corrosione;* 2) *Ostruzioni.*
- Ditte specializzate: *Idraulico.*

01.11.11.C03 Verifica dei flessibili

Cadenza: quando occorre

Tipologia: Revisione

Verifica della tenuta ed eventuale sostituzione dei flessibili di alimentazione.

- Requisiti da verificare: 1) *(Attitudine al) controllo della portata dei fluidi.*
- Anomalie riscontrabili: 1) *Difetti dei flessibili.*
- Ditte specializzate: *Idraulico.*

01.11.11.C04 Verifica di tenuta degli scarichi

Cadenza: ogni mese

Tipologia: Controllo a vista

Verifica della tenuta di tutti gli scarichi ed eventuale ripristino delle sigillature o sostituzione delle guarnizioni.

- Anomalie riscontrabili: 1) *Difetti degli ancoraggi.*
- Ditte specializzate: *Idraulico.*

01.11.11.C05 Verifica sedile coprivaso

Cadenza: ogni mese

Tipologia: Controllo a vista

Verifica, fissaggio, sistemazione ed eventuale sostituzione dei sedili coprivaso con altri simili e della stessa qualità.

- Requisiti da verificare: 1) *Comodità di uso e manovra.*
- Anomalie riscontrabili: 1) *Rottura del sedile.*
- Ditte specializzate: *Idraulico.*

MANUTENZIONI ESEGUIBILI DA PERSONALE SPECIALIZZATO

01.11.11.I01 Disostruzione degli scarichi

Cadenza: quando occorre

Disostruzione meccanica degli scarichi senza rimozione degli apparecchi, mediante lo smontaggio dei sifoni, l'uso di aria in pressione o sonde flessibili.

- Ditte specializzate: *Idraulico*.

01.11.11.I02 Rimozione calcare

Cadenza: ogni 6 mesi

Rimozione del calcare eventualmente depositato mediante l'utilizzazione di prodotti chimici.

- Ditte specializzate: *Idraulico*.

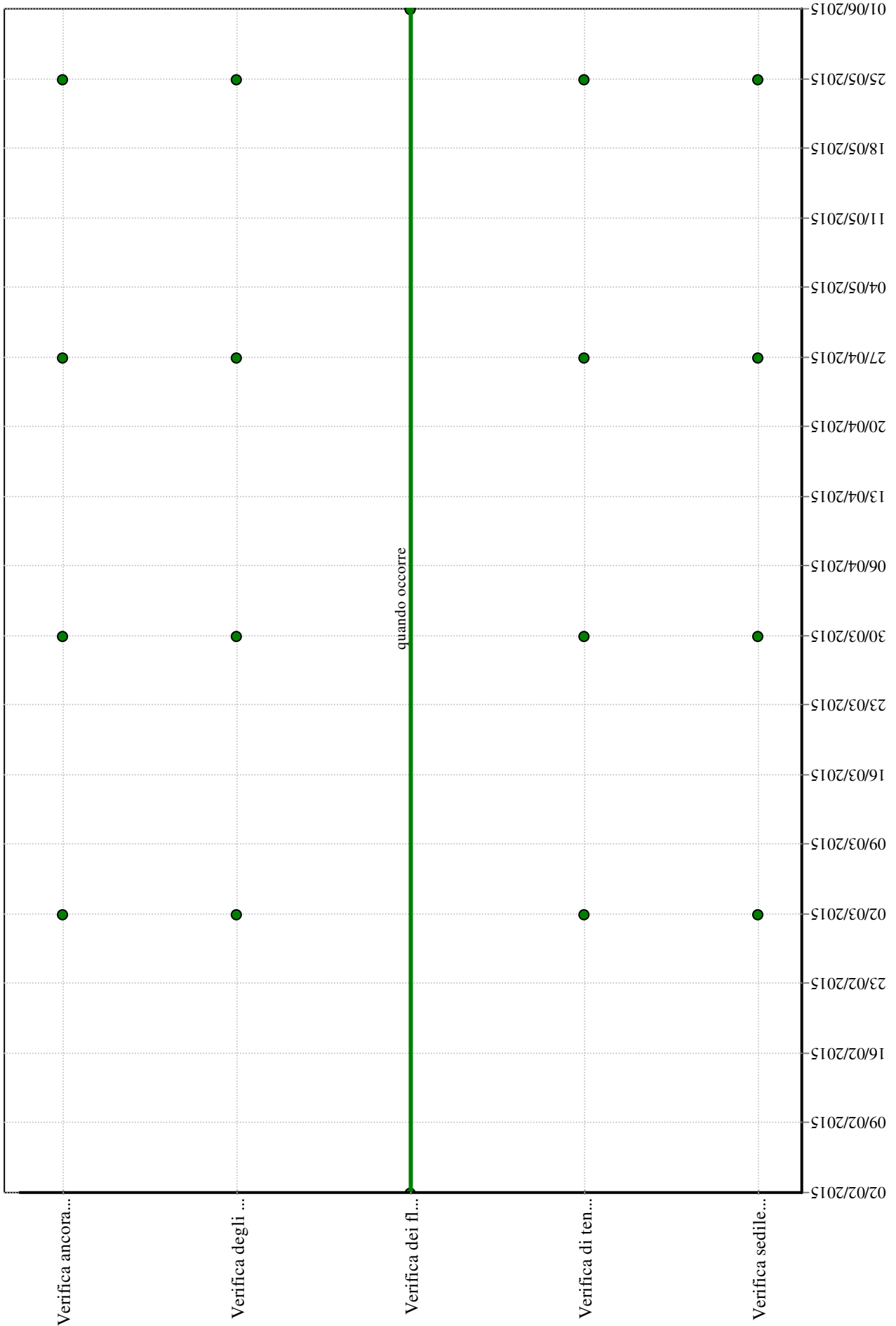
01.11.11.I03 Sostituzione vasi

Cadenza: ogni 30 anni

Effettuare la sostituzione dei vasi rotti, macchiati o gravemente danneggiati.

- Ditte specializzate: *Idraulico*.

Vasi igienici a sedile - Controlli in 4 mesi



Vasi igienici a sedile - Interventi in 4 mesi



Elemento Manutenibile: 01.11.12

Ventilatori d'estrazione

Unità Tecnologica: 01.11

Impianto di distribuzione acqua fredda e calda

In tutti quei locali dove non sono possibili l'aerazione e l'illuminazione naturale sono installati i ventilatori d'estrazione che hanno il compito di estrarre l'aria presente in detti ambienti. Devono essere installati in modo da assicurare il ricambio d'aria necessario in funzione della potenza del motore del ventilatore e della superficie dell'ambiente.

REQUISITI E PRESTAZIONI (EM)

01.11.12.R01 (Attitudine al) controllo delle dispersioni elettriche

Classe di Requisiti: Protezione elettrica

Classe di Esigenza: Sicurezza

I ventilatori devono essere protetti da un morsetto di terra (contro la formazione di cariche positive) che deve essere collegato direttamente ad un conduttore di terra.

Prestazioni:

L'alimentazione di energia elettrica dei ventilatori deve avvenire tramite accorgimenti necessari per garantire l'isolamento dall'alimentazione elettrica stessa.

Livello minimo della prestazione:

L'apparecchiatura elettrica deve funzionare in modo sicuro nell'ambiente e nelle condizioni di lavoro specificate ed alle caratteristiche e tolleranze di alimentazione elettrica dichiarate, tenendo conto delle disfunzioni prevedibili.

Riferimenti normativi:

CEI 64-8.

01.11.12.R02 (Attitudine al) controllo del rumore prodotto

Classe di Requisiti: Funzionalità d'uso

Classe di Esigenza: Funzionalità

I ventilatori d'estrazione devono garantire un livello di rumore nell'ambiente esterno e in quelli abitativi entro i limiti prescritti dalla normativa vigente.

Prestazioni:

I ventilatori devono funzionare in modo da mantenere il livello di rumore ambiente L_a e quello residuo L_r nei limiti indicati dalla normativa. Tali valori possono essere oggetto di verifiche che vanno eseguite sia con gli impianti funzionanti che con gli impianti fermi.

Livello minimo della prestazione:

I valori di emissione acustica possono essere verificati "in situ", procedendo alle verifiche previste dalle norme UNI, oppure verificando che i valori dichiarati dal produttore di elementi facenti parte dell'impianto siano conformi alla normativa.

Riferimenti normativi:

D.M. Sviluppo Economico 22.1.2008, n. 37; UNI EN 27574-1/2/3/4.

ANOMALIE RISCOINTRABILI

01.11.12.A01 Anomalie delle cinghie

Difetti di tensione della cinghia.

01.11.12.A02 Anomalie dei motorini

Difetti di funzionamento dei motorini elettrici che causano malfunzionamenti.

01.11.12.A03 Anomalie spie di segnalazione

Difetti di funzionamento delle spie di segnalazione.

01.11.12.A04 Difetti di serraggio

Difetti di serraggio dei vari bulloni e viti.

01.11.12.A05 Corto circuiti

Corto circuiti dovuti a difetti nell'impianto di messa a terra, a sbalzi di tensione (sovraccarichi) o ad altro.

01.11.12.A06 Rumorosità

Eccessivo livello del rumore prodotto durante il funzionamento.

01.11.12.A07 Surriscaldamento

Surriscaldamento che può provocare difetti di protezione e di isolamento. Può essere dovuto all'ossidazione delle masse metalliche.

CONTROLLI ESEGUIBILI DA PERSONALE SPECIALIZZATO**01.11.12.C01 Controllo assorbimento**

Cadenza: ogni anno

Tipologia: TEST - Controlli con apparecchiature

Eseguire un controllo ed il rilievo delle intensità assorbite dal motore.

- Requisiti da verificare: 1) *(Attitudine al) controllo delle dispersioni elettriche.*
- Anomalie riscontrabili: 1) *Corto circuiti;* 2) *Surriscaldamento.*
- Ditte specializzate: *Elettricista.*

01.11.12.C02 Controllo motore

Cadenza: ogni 3 mesi

Tipologia: Controllo a vista

Controllo dell'allineamento motore-ventilatore; verificare il corretto serraggio dei bulloni. Verificare inoltre la presenza di giochi anomali, e verificare lo stato di tensione delle cinghie.

- Requisiti da verificare: 1) *(Attitudine al) controllo della velocità dell'aria ambiente.*
- Anomalie riscontrabili: 1) *Rumorosità;* 2) *Difetti di serraggio.*
- Ditte specializzate: *Elettricista.*

MANUTENZIONI ESEGUIBILI DA PERSONALE SPECIALIZZATO**01.11.12.I01 Ingrassaggio**

Cadenza: ogni 3 mesi

Effettuare una lubrificazione delle parti soggette ad usura quali motori e cuscinetti.

- Ditte specializzate: *Idraulico*.

01.11.12.I02 Pulizia

Cadenza: ogni 3 mesi

Eseguire la pulizia completa dei componenti i motori quali albero, elica.

- Ditte specializzate: *Idraulico*.

01.11.12.I03 Sostituzione

Cadenza: ogni 30 anni

Sostituire il ventilatore quando usurato.

- Ditte specializzate: *Idraulico*.

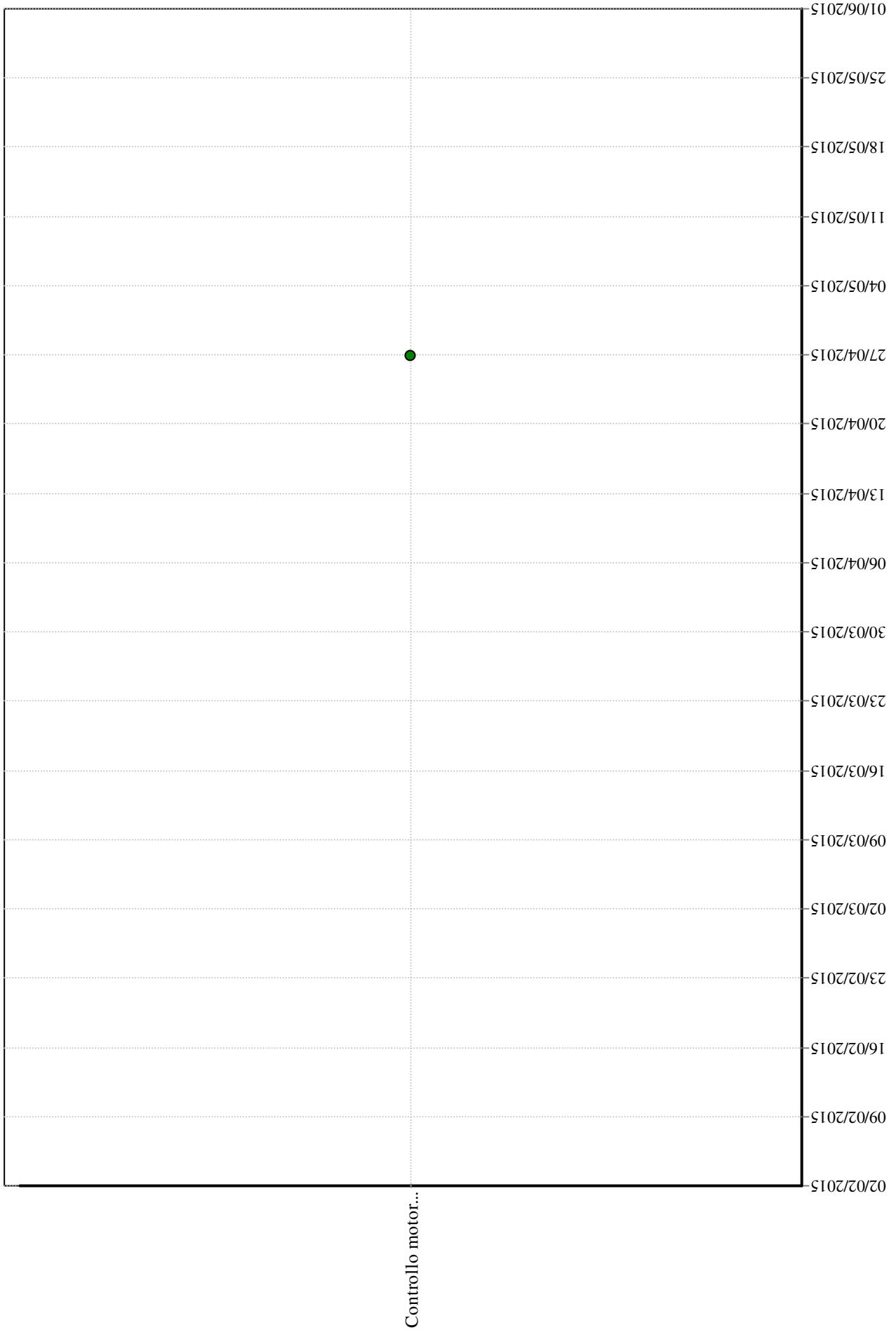
01.11.12.I04 Sostituzione cinghie

Cadenza: quando occorre

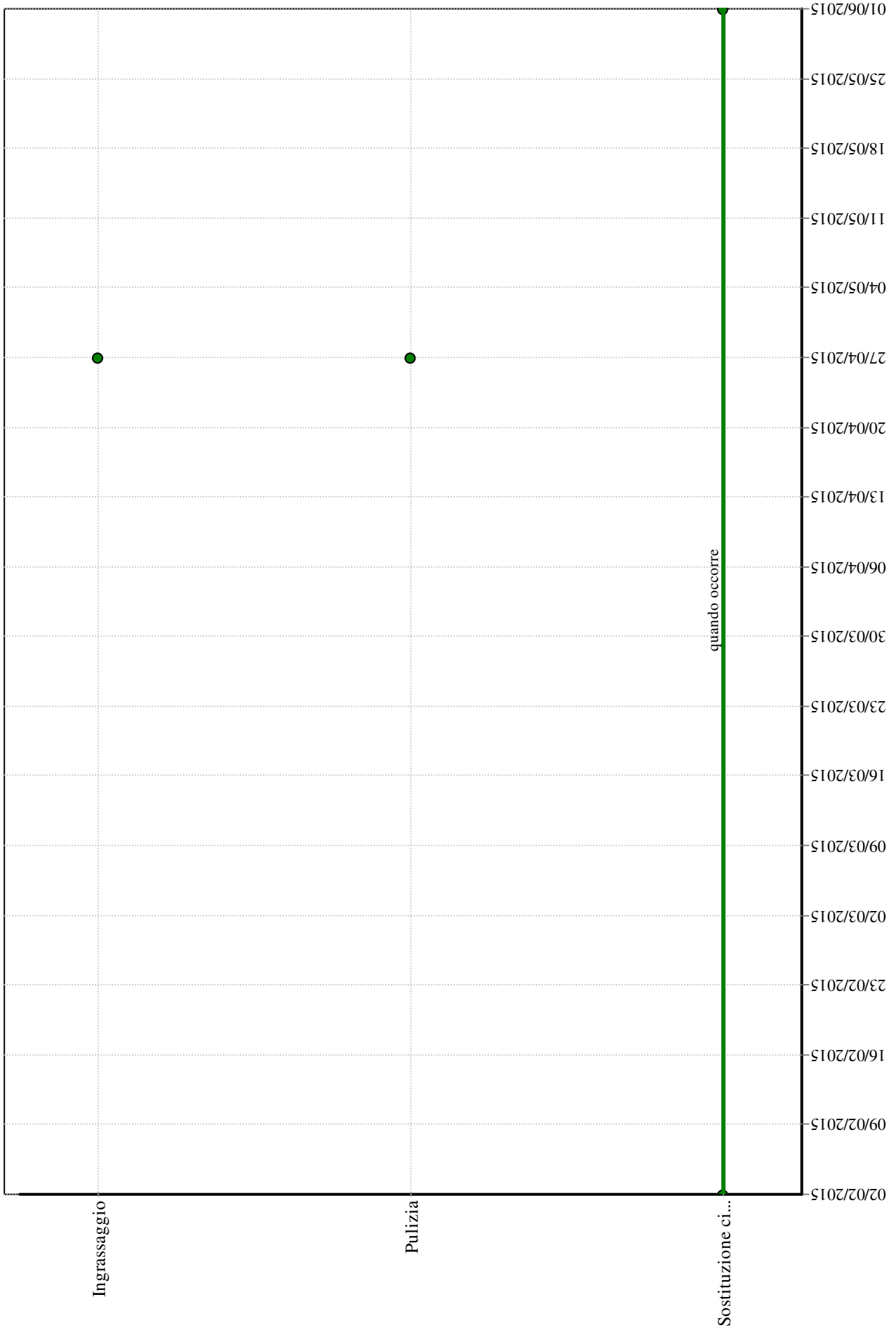
Effettuare la sostituzione delle cinghie quando usurate.

- Ditte specializzate: *Idraulico*.

Ventilatori d'estrazione - Controlli in 4 mesi



Ventilatori d'estrazione - Interventi in 4 mesi



Elemento Manutenibile: 01.11.13

Tubazioni multistrato

Unità Tecnologica: 01.11

Impianto di distribuzione acqua fredda e calda

Le tubazioni multistrato sono quei tubi la cui parete è costituita da almeno due strati di materiale plastico legati ad uno strato di alluminio o leghe di alluminio, tra di loro interposto. I materiali plastici utilizzati per la realizzazione degli specifici strati costituenti la parete del tubo multistrato sono delle poliolefine adatte all'impiego per il convogliamento di acqua in pressione e possono essere di:

- polietilene PE;
- polietilene reticolato PE-Xa / PE-Xb / PE-Xc;
- polipropilene PP;
- polibutilene PB.

Allo scopo di assicurare l'integrità dello strato interno lo spessore di tale strato non deve essere minore di 0,5 mm.

REQUISITI E PRESTAZIONI (EM)

01.11.13.R01 Resistenza allo scollamento

Classe di Requisiti: Di stabilità

Classe di Esigenza: Sicurezza

Gli strati intermedi della tubazione devono resistere allo scollamento per evitare i problemi di tenuta.

Prestazioni:

L'aderenza degli strati di materiale plastico allo strato intermedio in alluminio viene verificata mediante una prova che prevede la separazione degli stessi secondo le modalità indicate dalla norma UNI..

Livello minimo della prestazione:

Lo strato, costituito da quello esterno di materiale plastico e da quello intermedio in alluminio, vengono congiuntamente tirati con una velocità di 50 +/- 10 mm al minuto e alla temperatura di 23 +/- 2 °C. La resistenza minima opposta alla separazione deve rispettare le specifiche di produzione fissate dal fabbricante.

Riferimenti normativi:

UNI EN ISO 21003; UNI EN 1277; UNI EN 14741.

ANOMALIE RISCONTRABILI

01.11.13.A01 Alterazioni cromatiche

Presenza di macchie con conseguente variazione della tonalità dei colori e scomparsa del colore originario.

01.11.13.A02 Deformazione

Cambiamento della forma iniziale con imbarcamento degli elementi e relativa irregolarità della sovrapposizione degli stessi.

01.11.13.A03 Difetti ai raccordi o alle connessioni

Perdite del fluido in prossimità di raccordi dovute a errori o sconnessioni delle giunzioni.

01.11.13.A04 Distacchi

Distacchi degli strati di materiale che costituiscono la tubazione.

01.11.13.A05 Errori di pendenza

Errore nel calcolo della pendenza che causa un riflusso delle acque con conseguente ristagno delle stesse.

CONTROLLI ESEGUIBILI DA PERSONALE SPECIALIZZATO

01.11.13.C01 Controllo tenuta strati

Cadenza: ogni anno

Tipologia: Registrazione

Controllare l'aderenza dei vari strati di materiale che costituiscono la tubazione.

- Requisiti da verificare: 1) *Resistenza allo scollamento.*
- Anomalie riscontrabili: 1) *Errori di pendenza;* 2) *Distacchi.*
- Ditte specializzate: *Idraulico.*

01.11.13.C02 Controllo tubazioni

Cadenza: ogni anno

Tipologia: Controllo a vista

Verificare l'integrità delle tubazioni con particolare attenzione ai raccordi tra tronchi di tubo e tra tubi ed apparecchi utilizzatori.

- Requisiti da verificare: 1) *(Attitudine al) controllo della tenuta.*
- Anomalie riscontrabili: 1) *Difetti ai raccordi o alle connessioni.*
- Ditte specializzate: *Idraulico.*

MANUTENZIONI ESEGUIBILI DA PERSONALE SPECIALIZZATO

01.11.13.I01 Pulizia

Cadenza: ogni 6 mesi

Pulizia o eventuale sostituzione dei filtri dell'impianto.

- Ditte specializzate: *Idraulico.*

Tubazioni multistrato - Controlli in 4 mesi

	01/06/2015
	29/05/2015
	26/05/2015
	23/05/2015
	20/05/2015
	17/05/2015
	14/05/2015
	11/05/2015
	08/05/2015
	05/05/2015
	02/05/2015
	29/04/2015
	26/04/2015
	23/04/2015
	20/04/2015
	17/04/2015
	14/04/2015
	11/04/2015
	08/04/2015
	05/04/2015
	02/04/2015
	30/03/2015
	27/03/2015
	24/03/2015
	21/03/2015
	18/03/2015
	15/03/2015
	12/03/2015
	09/03/2015
	06/03/2015
	03/03/2015
	28/02/2015
	25/02/2015
	22/02/2015
	19/02/2015
	16/02/2015
	13/02/2015
	10/02/2015
	07/02/2015
	04/02/2015

Tubazioni multistrato - Interventi in 4 mesi

	01/06/2015
	29/05/2015
	26/05/2015
	23/05/2015
	20/05/2015
	17/05/2015
	14/05/2015
	11/05/2015
	08/05/2015
	05/05/2015
	02/05/2015
	29/04/2015
	26/04/2015
	23/04/2015
	20/04/2015
	17/04/2015
	14/04/2015
	11/04/2015
	08/04/2015
	05/04/2015
	02/04/2015
	30/03/2015
	27/03/2015
	24/03/2015
	21/03/2015
	18/03/2015
	15/03/2015
	12/03/2015
	09/03/2015
	06/03/2015
	03/03/2015
	28/02/2015
	25/02/2015
	22/02/2015
	19/02/2015
	16/02/2015
	13/02/2015
	10/02/2015
	07/02/2015
	04/02/2015

Unità Tecnologica: 01.12

Impianto di smaltimento acque reflue

L'impianto di smaltimento acque reflue è l'insieme degli elementi tecnici aventi funzione di eliminare le acque usate e di scarico dell'impianto idrico sanitario e convogliarle verso le reti esterne di smaltimento. Gli elementi dell'impianto di smaltimento delle acque reflue devono essere autopulibili per assicurare la funzionalità dell'impianto evitando la formazione di depositi sul fondo dei condotti e sulle pareti delle tubazioni. Al fine di concorrere ad assicurare i livelli prestazionali imposti dalla normativa per il controllo del rumore è opportuno dimensionare le tubazioni di trasporto dei fluidi in modo che la velocità di tali fluidi non superi i limiti imposti dalla normativa.

L'Unità Tecnologica è composta dai seguenti Elementi Manutenibili:

° 01.12.01 Pozzetti e caditoie

° 01.12.02 Collettori

° 01.12.03 Tubazioni

Elemento Manutenibile: 01.12.01

Pozzetti e caditoie

Unità Tecnologica: 01.12

Impianto di smaltimento acque reflue

I pozzetti e le caditoie hanno la funzione di convogliare nella rete fognaria, per lo smaltimento, le acque di scarico usate e/o meteoriche provenienti da più origini (strade, pluviali, ecc).

REQUISITI E PRESTAZIONI (EM)

01.12.01.R01 (Attitudine al) controllo della portata

Classe di Requisiti: Funzionalità d'uso

Classe di Esigenza: Funzionalità

Le caditoie ed i pozzetti devono essere in grado di garantire in ogni momento la portata e la pressione richiesti dall'impianto.

Prestazioni:

La portata deve essere verificata in sede di collaudo (ed annotata sul certificato di collaudo) e successivamente con ispezioni volte alla verifica di detti valori. Anche i risultati delle ispezioni devono essere riportati su un apposito libretto.

Livello minimo della prestazione:

Il flusso d'acqua attraverso l'entrata laterale (q laterale) viene convogliato mediante una curva di $88 \pm 2^\circ$ e un tubo della lunghezza di almeno 200 mm, aventi entrambi il medesimo diametro dell'entrata laterale. L'acqua deve essere alimentata come una combinazione di passaggio attraverso la griglia e attraverso le altre entrate laterali. La portata massima d'acqua attraverso l'entrata laterale, q laterale, è determinata come la portata che provoca l'innalzamento dell'acqua appena sopra la griglia. La portata minima può essere immessa attraverso l'entrata laterale con posizione più sfavorevole. La portata deve essere misurata con una precisione del $\pm 2\%$.

Riferimenti normativi:

-UNI EN 1253.

01.12.01.R02 (Attitudine al) controllo della tenuta

Classe di Requisiti: Di stabilità

Classe di Esigenza: Sicurezza

Le caditoie ed i pozzetti devono essere idonei ad impedire fughe dei fluidi assicurando così la durata e la funzionalità nel tempo.

Prestazioni:

Il controllo della tenuta deve essere garantito in condizioni di pressione e temperatura corrispondenti a quelle massime o minime di esercizio.

Livello minimo della prestazione:

La capacità di tenuta delle caditoie e dei pozzetti può essere verificata mediante prova da effettuarsi con le modalità ed i tempi previsti dalla norma UNI EN 1253-2. L'insieme dei componenti della scatola sifonica, corpo della scatola con uscita chiusa e tutte le entrate laterali sigillate, deve essere sottoposto a una pressione idrostatica a partire da 0 bar fino a 0,1 bar. La prova deve essere considerata superata con esito positivo quando, nell'arco di 15 min, non si verificano fuoriuscite d'acqua dalle pareti della scatola, dalle saldature o dai giunti.

Riferimenti normativi:

-UNI EN 1253.

01.12.01.R03 Assenza della emissione di odori sgradevoli

Classe di Requisiti: Olfattivi

Classe di Esigenza: Benessere

I pozzetti dell'impianto fognario devono essere realizzati in modo da non emettere odori sgradevoli.

Prestazioni:

I pozzetti e le caditoie devono essere realizzati con materiali tali da non produrre o riemettere sostanze o odori sgradevoli.

Livello minimo della prestazione:

L'ermeticità degli elementi può essere accertata effettuando la prova indicata dalla norma UNI EN 1253-2.

Riferimenti normativi:

-UNI EN 1253.

01.12.01.R04 Pulibilità**Classe di Requisiti: Di manutenibilità****Classe di Esigenza: Gestione**

Le caditoie ed i pozzetti devono essere autopulibili per assicurare la funzionalità dell'impianto.

Prestazioni:

Le caditoie ed i pozzetti devono essere realizzati con materiali e finiture tali da essere facilmente autopulibili in modo da evitare depositi di materiale che possa comprometterne il regolare funzionamento.

Livello minimo della prestazione:

Per la verifica della facilità di pulizia si effettua una prova così come descritto dalla norma UNI EN 1253-2. Si monta il pozzetto completo della griglia e si versa nel contenitore per la prova acqua fredda a 15 /10 °C alla portata di 0,2 l/s, 0,3 l/s, 0,4 l/s e 0,6 l/s. In corrispondenza di ognuna delle portate, immettere nel pozzetto, attraverso la griglia, 200 cm³ di perline di vetro del diametro di 5 +/- 0,5 mm e della densità da 2,5 g/cm³ a 3,0 g/cm³, a una velocità costante e uniforme per 30 s. Continuare ad alimentare l'acqua per ulteriori 30 s. Misurare il volume in cm³ delle perline di vetro uscite dal pozzetto. Eseguire la prova per tre volte per ogni velocità di mandata. Deve essere considerata la media dei tre risultati.

Riferimenti normativi:

-UNI EN 1253.

01.12.01.R05 Resistenza alle temperature**Classe di Requisiti: Di stabilità****Classe di Esigenza: Sicurezza**

Le caditoie ed i pozzetti devono essere in grado di contrastare in modo efficace il prodursi di deformazioni o rotture se sottoposti all'azione di temperature elevate o a sbalzi delle stesse.

Prestazioni:

Le caditoie ed i pozzetti devono resistere alle temperature ed agli sbalzi termici prodotti dalle condizioni di funzionamento senza per ciò deteriorarsi o perdere le proprie caratteristiche.

Livello minimo della prestazione:

La capacità di resistere alle temperature e/o agli sbalzi delle stesse dei pozzetti a pavimento e delle scatole sifonate viene verificata con la prova descritta dalla norma UNI EN 1253-2. Secondo tale prova si fa entrare l'acqua attraverso la griglia o, nel caso ciò non fosse possibile, attraverso l'entrata laterale, o le entrate laterali, come segue:

- 1) 0,5 l/s di acqua calda alla temperatura di (93 +/- 2) °C per 60 s.
- 2) Pausa di 60 s.
- 3) 0,5 l/s di acqua fredda alla temperatura di (15 - 10) °C per 60 s.
- 4) Pausa di 60 s.

Si ripetere questo ciclo per 1500 volte (100 h). Alla fine della prova non si dovranno avere deformazioni o variazioni dall'aspetto della superficie dei componenti.

Riferimenti normativi:

-UNI EN 1253.

01.12.01.R06 Resistenza meccanica**Classe di Requisiti: Di stabilità****Classe di Esigenza: Sicurezza**

Le caditoie ed i pozzetti devono essere in grado di contrastare in modo efficace il prodursi di deformazioni o rotture sotto l'azione di

determinate sollecitazioni.

Prestazioni:

Le caditoie ed i pozzetti devono essere idonei ad assicurare stabilità e resistenza all'azione di sollecitazioni meccaniche in modo da garantirne durata e funzionalità nel tempo.

Livello minimo della prestazione:

La resistenza meccanica delle caditoie e dei pozzetti può essere verificata mediante prova da effettuarsi con le modalità ed i tempi previsti dalla norma UNI EN 1253. Non devono prodursi alcuna incrinatura o frattura prima del raggiungimento del carico di prova. Inoltre, nel caso di pozzetti o di scatole sifoniche muniti di griglia o di coperchio in ghisa dolce, acciaio, metalli non ferrosi, plastica oppure in una combinazione di tali materiali con il calcestruzzo, la deformazione permanente non deve essere maggiore dei valori elencati dalla norma suddetta.

Per le griglie deve essere applicato un carico di prova P di 0,25 kN e la deformazione permanente f ai 2/3 del carico di prova non deve essere maggiore di 2,0 mm.

Riferimenti normativi:

-UNI EN 1253.

ANOMALIE RISCOINTRABILI

01.12.01.A01 Difetti ai raccordi o alle connessioni

Perdite del fluido in prossimità di raccordi dovute a errori o sconnessioni delle giunzioni

01.12.01.A02 Difetti dei chiusini

Rottura delle piastre di copertura dei pozzetti o chiusini difettosi, chiusini rotti, incrinati, mal posati o sporgenti.

01.12.01.A03 Erosione

Erosione del suolo all'esterno dei tubi che è solitamente causata dall'infiltrazione di terra.

01.12.01.A04 Intasamento

Incrostazioni o otturazioni delle griglie dei pozzetti dovute ad accumuli di materiale di risulta quali foglie, vegetazione ecc.

01.12.01.A05 Odori sgradevoli

Setticità delle acque di scarico che può produrre odori sgradevoli accompagnati da gas letali o esplosivi e aggressioni chimiche rischiose per la salute delle persone.

01.12.01.A06 Sedimentazione

Accumulo di depositi minerali sul fondo dei condotti che può causare l'ostruzione delle condotte.

CONTROLLI ESEGUIBILI DA PERSONALE SPECIALIZZATO

01.12.01.C01 Controllo generale

Cadenza: ogni 12 mesi

Tipologia: Ispezione

Verificare lo stato generale e l'integrità della griglia e della piastra di copertura dei pozzetti, della base di appoggio e delle pareti laterali.

- Requisiti da verificare: 1) ; 2) ; 3) .
- Anomalie riscontrabili: 1) *Difetti dei chiusini*; 2) *Intasamento*.
- Ditte specializzate: *Specializzati vari*.

MANUTENZIONI ESEGUIBILI DA PERSONALE SPECIALIZZATO

01.12.01.I01 Pulizia

Cadenza: ogni 12 mesi

Eeguire una pulizia dei pozzetti mediante asportazione dei fanghi di deposito e lavaggio con acqua a pressione.

- Ditte specializzate: *Specializzati vari.*

Pozzetti e caditoie - Controlli in 4 mesi

	01/06/2015
	29/05/2015
	26/05/2015
	23/05/2015
	20/05/2015
	17/05/2015
	14/05/2015
	11/05/2015
	08/05/2015
	05/05/2015
	02/05/2015
	29/04/2015
	26/04/2015
	23/04/2015
	20/04/2015
	17/04/2015
	14/04/2015
	11/04/2015
	08/04/2015
	05/04/2015
	02/04/2015
	30/03/2015
	27/03/2015
	24/03/2015
	21/03/2015
	18/03/2015
	15/03/2015
	12/03/2015
	09/03/2015
	06/03/2015
	03/03/2015
	28/02/2015
	25/02/2015
	22/02/2015
	19/02/2015
	16/02/2015
	13/02/2015
	10/02/2015
	07/02/2015
	04/02/2015

Pozzetti e caditoie - Interventi in 4 mesi

	01/06/2015
	29/05/2015
	26/05/2015
	23/05/2015
	20/05/2015
	17/05/2015
	14/05/2015
	11/05/2015
	08/05/2015
	05/05/2015
	02/05/2015
	29/04/2015
	26/04/2015
	23/04/2015
	20/04/2015
	17/04/2015
	14/04/2015
	11/04/2015
	08/04/2015
	05/04/2015
	02/04/2015
	30/03/2015
	27/03/2015
	24/03/2015
	21/03/2015
	18/03/2015
	15/03/2015
	12/03/2015
	09/03/2015
	06/03/2015
	03/03/2015
	28/02/2015
	25/02/2015
	22/02/2015
	19/02/2015
	16/02/2015
	13/02/2015
	10/02/2015
	07/02/2015
	04/02/2015

Elemento Manutenibile: 01.12.02

Collettori

Unità Tecnologica: 01.12

Impianto di smaltimento acque reflue

I collettori fognari sono tubazioni o condotti di altro genere, normalmente interrati funzionanti essenzialmente a gravità, che hanno la funzione di convogliare nella rete fognaria acque di scarico usate e/o meteoriche provenienti da più origini.

REQUISITI E PRESTAZIONI (EM)

01.12.02.R01 (Attitudine al) controllo della portata

Classe di Requisiti: Funzionalità d'uso

Classe di Esigenza: Funzionalità

I collettori fognari devono essere in grado di garantire in ogni momento la portata e la pressione richiesti dall'impianto.

Prestazioni:

La portata deve essere verificata in sede di collaudo (ed annotata sul certificato di collaudo) e successivamente con ispezioni volte alla verifica di detti valori. Anche i risultati delle ispezioni devono essere riportati su un apposito libretto.

Livello minimo della prestazione:

La valutazione della portata di punta delle acque di scorrimento superficiale, applicabile alle aree fino a 200 ha o a durate di pioggia fino a 15 min, è data dalla formula:

$$Q = Y \times i \times A$$

dove:

- Q è la portata di punta, in litri al secondo;
- Y è il coefficiente di raccolta (fra 0,0 e 1,0), adimensionale;
- i è l'intensità delle precipitazioni piovose, in litri al secondo per ettaro;
- A è l'area su cui cadono le precipitazioni piovose (misurata orizzontalmente) in ettari.

Riferimenti normativi:

UNI EN 752.

01.12.02.R02 (Attitudine al) controllo della tenuta

Classe di Requisiti: Funzionalità tecnologica

Classe di Esigenza: Funzionalità

I collettori fognari devono essere idonei ad impedire fughe dei fluidi assicurando così la durata e la funzionalità nel tempo.

Prestazioni:

Il controllo della tenuta deve essere garantito in condizioni di pressione e temperatura corrispondenti a quelle massime o minime di esercizio.

Livello minimo della prestazione:

La capacità di tenuta dei collettori fognari può essere verificata mediante prova da effettuarsi con le modalità ed i tempi previsti dalla norma UNI EN 752-2. In nessuna condizione di esercizio le pressioni devono superare il valore di 250 Pa che corrisponde a circa la metà dell'altezza dell'acqua contenuta dai sifoni normali.

Riferimenti normativi:

UNI EN 752.

01.12.02.R03 Assenza della emissione di odori sgradevoli

Classe di Requisiti: Olfattivi

Classe di Esigenza: Benessere

I collettori fognari devono essere realizzati in modo da non emettere odori sgradevoli.

Prestazioni:

I collettori fognari devono essere realizzati con materiali tali da non produrre o riemettere sostanze o odori sgradevoli rischiosi per la salute e la vita delle persone.

Livello minimo della prestazione:

L'ermeticità degli elementi può essere accertata effettuando la prova indicata dalla norma UNI EN 752. La setticità all'interno dei collettori di fognatura può provocare la formazione di idrogeno solforato (H₂S). L'idrogeno solforato (tossico e potenzialmente letale), in base alla concentrazione in cui è presente, è nocivo, maleodorante e tende ad aggredire alcuni materiali dei condotti, degli impianti di trattamento e delle stazioni di pompaggio. I parametri da cui dipende la concentrazione di idrogeno solforato, dei quali è necessario tenere conto, sono:

- temperatura;
 - domanda biochimica di ossigeno (BOD);
 - presenza di solfati;
 - tempo di permanenza dell'effluente nel sistema di collettori di fognatura;
 - velocità e condizioni di turbolenza;
 - pH;
 - ventilazione dei collettori di fognatura;
 - esistenza a monte del collettore di fognatura a gravità di condotti in pressione o di scarichi specifici di effluenti industriali.
- La formazione di solfuri nei collettori di fognatura a pressione e a gravità può essere quantificata in via previsionale applicando alcune formule.

Riferimenti normativi:

UNI EN 752.

01.12.02.R04 Pulibilità**Classe di Requisiti: Di manutenibilità****Classe di Esigenza: Gestione**

I collettori fognari devono essere autopulibili per assicurare la funzionalità dell'impianto.

Prestazioni:

I collettori fognari devono essere realizzati con materiali e finiture tali da essere facilmente autopulibili in modo da evitare depositi di materiale che possa comprometterne il regolare funzionamento con rischi di inondazione e inquinamento. Pertanto i collettori di fognatura devono essere progettati in modo da esercitare una sufficiente sollecitazione di taglio sui detriti allo scopo di limitare l'accumulo di solidi.

Livello minimo della prestazione:

Per la verifica della facilità di pulizia si effettua una prova così come descritto dalla norma UNI EN 752. Per i collettori di fognatura di diametro ridotto (inferiore a DN 300), l'autopulibilità può essere generalmente raggiunta garantendo o che venga raggiunta almeno una volta al giorno la velocità minima di 0,7 m/s o che venga specificata una pendenza minima di 1:DN. Nel caso di connessioni di scarico e collettori di fognatura di diametro più ampio, può essere necessario raggiungere velocità superiori, soprattutto se si prevede la presenza di sedimenti relativamente grossi.

Riferimenti normativi:

UNI EN 752.

ANOMALIE RISCONTRABILI**01.12.02.A01 Accumulo di grasso**

Accumulo di grasso che si deposita sulle pareti dei condotti.

01.12.02.A02 Corrosione

Corrosione delle tubazioni di adduzione con evidenti segni di decadimento delle stesse evidenziato con cambio di colore e presenza di ruggine in prossimità delle corrosioni.

01.12.02.A03 Difetti ai raccordi o alle connessioni

Perdite del fluido in prossimità di raccordi dovute a errori o sconnessioni delle giunzioni.

01.12.02.A04 Erosione

Erosione del suolo all'esterno dei tubi che è solitamente causata dall'infiltrazione di terra.

01.12.02.A05 Incrostazioni

Accumulo di depositi minerali sulle pareti dei condotti.

01.12.02.A06 Intasamento

Depositi di sedimenti e/o detriti nel sistema che formano ostruzioni diminuendo la capacità di trasporto dei condotti.

01.12.02.A07 Odori sgradevoli

Setticità delle acque di scarico che può produrre odori sgradevoli accompagnati da gas letali o esplosivi e aggressioni chimiche rischiose per la salute delle persone.

01.12.02.A08 Penetrazione di radici

Penetrazione all'interno dei condotti di radici vegetali che provocano intasamento del sistema.

01.12.02.A09 Sedimentazione

Accumulo di depositi minerali sul fondo dei condotti che può causare l'ostruzione delle condotte.

CONTROLLI ESEGUIBILI DA PERSONALE SPECIALIZZATO**01.12.02.C01 Controllo generale**

Cadenza: ogni 12 mesi

Tipologia: Ispezione

Verificare lo stato generale e l'integrità con particolare attenzione allo stato della tenuta dei condotti orizzontali a vista.

- Requisiti da verificare: 1) (Attitudine al) controllo della portata; 2) (Attitudine al) controllo della tenuta; 3) Pulibilità.
- Anomalie riscontrabili: 1) Accumulo di grasso; 2) Corrosione; 3) Erosione; 4) Incrostazioni; 5) Intasamento; 6) Odori sgradevoli; 7) Sedimentazione.
- Ditte specializzate: *Specializzati vari.*

MANUTENZIONI ESEGUIBILI DA PERSONALE SPECIALIZZATO**01.12.02.I01 Pulizia collettore acque nere o miste**

Cadenza: ogni 12 mesi

Eseguire una pulizia del sistema orizzontale di convogliamento delle acque reflue mediante asportazione dei fanghi di deposito e lavaggio con acqua a pressione.

- Ditte specializzate: *Specializzati vari.*

Collettori - Controlli in 4 mesi

	01/06/2015
	29/05/2015
	26/05/2015
	23/05/2015
	20/05/2015
	17/05/2015
	14/05/2015
	11/05/2015
	08/05/2015
	05/05/2015
	02/05/2015
	29/04/2015
	26/04/2015
	23/04/2015
	20/04/2015
	17/04/2015
	14/04/2015
	11/04/2015
	08/04/2015
	05/04/2015
	02/04/2015
	30/03/2015
	27/03/2015
	24/03/2015
	21/03/2015
	18/03/2015
	15/03/2015
	12/03/2015
	09/03/2015
	06/03/2015
	03/03/2015
	28/02/2015
	25/02/2015
	22/02/2015
	19/02/2015
	16/02/2015
	13/02/2015
	10/02/2015
	07/02/2015
	04/02/2015

Collettori - Interventi in 4 mesi

	01/06/2015
	29/05/2015
	26/05/2015
	23/05/2015
	20/05/2015
	17/05/2015
	14/05/2015
	11/05/2015
	08/05/2015
	05/05/2015
	02/05/2015
	29/04/2015
	26/04/2015
	23/04/2015
	20/04/2015
	17/04/2015
	14/04/2015
	11/04/2015
	08/04/2015
	05/04/2015
	02/04/2015
	30/03/2015
	27/03/2015
	24/03/2015
	21/03/2015
	18/03/2015
	15/03/2015
	12/03/2015
	09/03/2015
	06/03/2015
	03/03/2015
	28/02/2015
	25/02/2015
	22/02/2015
	19/02/2015
	16/02/2015
	13/02/2015
	10/02/2015
	07/02/2015
	04/02/2015

Elemento Manutenibile: 01.12.03

Tubazioni

Unità Tecnologica: 01.12

Impianto di smaltimento acque reflue

Le tubazioni dell'impianto di smaltimento delle acque provvedono allo sversamento dell'acqua nei collettori fognari o nelle vasche di accumulo se presenti.

REQUISITI E PRESTAZIONI (EM)

01.12.03.R01 (Attitudine al) controllo della portata

Classe di Requisiti: Funzionalità d'uso

Classe di Esigenza: Funzionalità

Le tubazioni devono essere in grado di garantire in ogni momento la portata e la pressione richiesti dall'impianto.

Prestazioni:

La portata deve essere verificata in sede di collaudo (ed annotata sul certificato di collaudo) e successivamente con ispezioni volte alla verifica di detti valori. Anche i risultati delle ispezioni devono essere riportati su un apposito libretto.

Livello minimo della prestazione:

La valutazione della portata di punta delle acque di scorrimento superficiale, applicabile alle aree fino a 200 ha o a durate di pioggia fino a 15 min, è data dalla formula:

$$Q = Y \times i \times A$$

dove:

- Q è la portata di punta, in litri al secondo;
- Y è il coefficiente di raccolta (fra 0,0 e 1,0), adimensionale;
- i è l'intensità delle precipitazioni piovose, in litri al secondo per ettaro;
- A è l'area su cui cadono le precipitazioni piovose (misurata orizzontalmente) in ettari.

Riferimenti normativi:

D.M. Sviluppo Economico 22.1.2008, n. 37; UNI EN 752; UNI EN 1329-1/2; UNI EN 1401-1/2/3; UNI EN 1519-1/2; UNI EN 1451-1/2.

ANOMALIE RISCONTRABILI

01.12.03.A01 Accumulo di grasso

Accumulo di grasso che si deposita sulle pareti dei condotti.

01.12.03.A02 Corrosione

Corrosione delle tubazioni di adduzione con evidenti segni di decadimento delle stesse evidenziato con cambio di colore e presenza di ruggine in prossimità delle corrosioni.

01.12.03.A03 Difetti ai raccordi o alle connessioni

Perdite del fluido in prossimità di raccordi dovute a errori o sconessioni delle giunzioni.

01.12.03.A04 Erosione

Erosione del suolo all'esterno dei tubi che è solitamente causata dall'infiltrazione di terra.

01.12.03.A05 Incrostazioni

Accumulo di depositi minerali sulle pareti dei condotti.

01.12.03.A06 Odori sgradevoli

Setticità delle acque di scarico che può produrre odori sgradevoli accompagnati da gas letali o esplosivi e aggressioni chimiche rischiose per la salute delle persone.

01.12.03.A07 Penetrazione di radici

Penetrazione all'interno dei condotti di radici vegetali che provocano intasamento del sistema.

01.12.03.A08 Sedimentazione

Accumulo di depositi minerali sul fondo dei condotti che può causare l'ostruzione delle condotte.

CONTROLLI ESEGUIBILI DA PERSONALE SPECIALIZZATO**01.12.03.C01 Controllo della manovrabilità valvole**

Cadenza: ogni 12 mesi

Tipologia: Controllo

Effettuare una manovra di tutti gli organi di intercettazione per evitare che si blocchino

- Anomalie riscontrabili: 1) *Difetti ai raccordi o alle connessioni.*
- Ditte specializzate: *Idraulico.*

01.12.03.C02 Controllo generale

Cadenza: ogni 12 mesi

Tipologia: Controllo a vista

Verificare lo stato degli eventuali dilatatori e giunti elastici, la tenuta delle congiunzioni a flangia, la stabilità dei sostegni e degli eventuali giunti fissi. Verificare inoltre l'assenza di odori sgradevoli e di inflessioni nelle tubazioni.

- Requisiti da verificare: 1) *(Attitudine al) controllo della portata.*
- Anomalie riscontrabili: 1) *Corrosione;* 2) *Difetti ai raccordi o alle connessioni.*
- Ditte specializzate: *Idraulico.*

01.12.03.C03 Controllo tenuta

Cadenza: ogni 12 mesi

Tipologia: Controllo a vista

Verificare l'integrità delle tubazioni con particolare attenzione ai raccordi tra tronchi di tubo.

- Requisiti da verificare: 1) *(Attitudine al) controllo della portata.*
- Anomalie riscontrabili: 1) *Corrosione;* 2) *Difetti ai raccordi o alle connessioni.*
- Ditte specializzate: *Idraulico.*

MANUTENZIONI ESEGUIBILI DA PERSONALE SPECIALIZZATO**01.12.03.I01 Pulizia**

Cadenza: ogni 6 mesi

Eseguire una pulizia dei sedimenti formati e che provocano ostruzioni diminuendo la capacità di trasporto dei fluidi.

- Ditte specializzate: *Idraulico*.

Tubazioni - Controlli in 4 mesi

	01/06/2015
	29/05/2015
	26/05/2015
	23/05/2015
	20/05/2015
	17/05/2015
	14/05/2015
	11/05/2015
	08/05/2015
	05/05/2015
	02/05/2015
	29/04/2015
	26/04/2015
	23/04/2015
	20/04/2015
	17/04/2015
	14/04/2015
	11/04/2015
	08/04/2015
	05/04/2015
	02/04/2015
	30/03/2015
	27/03/2015
	24/03/2015
	21/03/2015
	18/03/2015
	15/03/2015
	12/03/2015
	09/03/2015
	06/03/2015
	03/03/2015
	28/02/2015
	25/02/2015
	22/02/2015
	19/02/2015
	16/02/2015
	13/02/2015
	10/02/2015
	07/02/2015
	04/02/2015

Tubazioni - Interventi in 4 mesi

	01/06/2015
	29/05/2015
	26/05/2015
	23/05/2015
	20/05/2015
	17/05/2015
	14/05/2015
	11/05/2015
	08/05/2015
	05/05/2015
	02/05/2015
	29/04/2015
	26/04/2015
	23/04/2015
	20/04/2015
	17/04/2015
	14/04/2015
	11/04/2015
	08/04/2015
	05/04/2015
	02/04/2015
	30/03/2015
	27/03/2015
	24/03/2015
	21/03/2015
	18/03/2015
	15/03/2015
	12/03/2015
	09/03/2015
	06/03/2015
	03/03/2015
	28/02/2015
	25/02/2015
	22/02/2015
	19/02/2015
	16/02/2015
	13/02/2015
	10/02/2015
	07/02/2015
	04/02/2015

Unità Tecnologica: 01.13

Impianto di smaltimento acque meteoriche

Si intende per impianto di scarico acque meteoriche (da coperture o pavimentazioni all'aperto) l'insieme degli elementi di raccolta, convogliamento, eventuale stoccaggio e sollevamento e recapito (a collettori fognari, corsi d'acqua, sistemi di dispersione nel terreno). I vari profilati possono essere realizzati in PVC (plastificato e non), in lamiera metallica (in alluminio, in rame, in acciaio, in zinco, ecc.). Il sistema di scarico delle acque meteoriche deve essere indipendente da quello che raccoglie e smaltisce le acque usate ed industriali. Gli impianti di smaltimento acque meteoriche sono costituiti da:

- punti di raccolta per lo scarico (bocchettoni, pozzetti, caditoie, ecc.);
- tubazioni di convogliamento tra i punti di raccolta ed i punti di smaltimento (le tubazioni verticali sono dette pluviali mentre quelle orizzontali sono dette collettori);
- punti di smaltimento nei corpi ricettori (fognature, bacini, corsi d'acqua, ecc.). I materiali ed i componenti devono rispettare le prescrizioni riportate dalla normativa quali:
 - devono resistere all'aggressione chimica degli inquinanti atmosferici, all'azione della grandine, ai cicli termici di temperatura (compreso gelo/disgelo) combinate con le azioni dei raggi IR, UV, ecc.;
 - gli elementi di convogliamento ed i canali di gronda realizzati in metallo devono resistere alla corrosione, se di altro materiale devono rispondere alle prescrizioni per i prodotti per le coperture, se verniciate dovranno essere realizzate con prodotti per esterno;
 - i tubi di convogliamento dei pluviali e dei collettori devono rispondere, a seconda del materiale, a quanto indicato dalle norme relative allo scarico delle acque usate;
 - i bocchettoni ed i sifoni devono essere sempre del diametro delle tubazioni che immediatamente li seguono, tutte le caditoie a pavimento devono essere sifonate, ogni inserimento su un collettore orizzontale deve avvenire ad almeno 1,5 m dal punto di innesto di un pluviale;
 - per i pluviali ed i collettori installati in parti interne all'edificio (intercapedini di pareti, ecc.) devono essere prese tutte le precauzioni di installazione (fissaggi elastici, materiali coibenti acusticamente, ecc.) per limitare entro valori ammissibili i rumori trasmessi.

REQUISITI E PRESTAZIONI (UT)

01.13.R01 Resistenza alla corrosione

Classe di Requisiti: Di stabilità

Classe di Esigenza: Sicurezza

Gli elementi dell'impianto smaltimento acque meteoriche devono essere in grado di contrastare in modo efficace il prodursi di fenomeni di corrosione.

Prestazioni:

Gli elementi dell'impianto smaltimento acque meteoriche devono essere idonei ad assicurare stabilità e resistenza ad eventuali fenomeni di corrosione.

Livello minimo della prestazione:

La resistenza alla corrosione dipende dalla qualità del materiale utilizzato per la fabbricazione e da eventuali strati di protezione superficiali (zincatura, vernici, ecc.).

Riferimenti normativi:

D.M. Sviluppo Economico 22.1.2008, n. 37; UNI EN 607; UNI EN 612; UNI EN 1462; UNI EN 1253.

L'Unità Tecnologica è composta dai seguenti Elementi Manutenibili:

° 01.13.01 Pozzetti e caditoie

° 01.13.02 Canali di gronda e pluviali in PVC non plastificato

Elemento Manutenibile: 01.13.01

Pozzetti e caditoie

Unità Tecnologica: 01.13

Impianto di smaltimento acque meteoriche

I pozzetti sono dei dispositivi di scarico la cui sommità è costituita da un chiusino o da una griglia e destinati a ricevere le acque reflue attraverso griglie o attraverso tubi collegati al pozzetto.

I pozzetti e le caditoie hanno la funzione di convogliare nella rete fognaria, per lo smaltimento, le acque di scarico usate e/o meteoriche provenienti da più origini (strade, pluviali, ecc.).

REQUISITI E PRESTAZIONI (EM)

01.13.01.R01 (Attitudine al) controllo della portata

Classe di Requisiti: Funzionalità d'uso

Classe di Esigenza: Funzionalità

I pozzetti ed i relativi dispositivi di tenuta devono garantire in ogni momento la portata e la pressione richiesti dall'impianto.

Prestazioni:

I pozzetti devono essere realizzati ed assemblati in modo da garantire la portata dell'impianto che deve essere verificata in sede di collaudo (ed annotata sul certificato di collaudo) e successivamente con ispezioni volte alla verifica di detti valori.

Livello minimo della prestazione:

La portata dei pozzetti viene accertata eseguendo la prova indicata dalla norma UNI EN 1253-2. Il pozzetto deve essere montato in modo da essere ermetico all'acqua che deve entrare solo dalla griglia; la portata è ricavata dal massimo afflusso possibile in conformità ai requisiti specificati nel prospetto 3 della norma UNI EN 1253-1.

Riferimenti normativi:

UNI EN 1253-1/2.

01.13.01.R02 (Attitudine al) controllo della tenuta

Classe di Requisiti: Di stabilità

Classe di Esigenza: Sicurezza

Le caditoie ed i relativi dispositivi di tenuta devono essere idonei ad impedire fughe dei fluidi assicurando così la durata e la funzionalità nel tempo.

Prestazioni:

I materiali utilizzati per la realizzazione dei pozzetti devono assicurare il controllo della tenuta in condizioni di pressione e temperatura corrispondenti a quelle massime o minime di esercizio.

Livello minimo della prestazione:

La capacità di tenuta delle caditoie e dei pozzetti può essere verificata mediante prova da effettuarsi con le modalità ed i tempi previsti dalla norma UNI EN 1253-2. Montare la scatola sifonica (con uscita chiusa e tutte le entrate laterali sigillate) sul dispositivo di prova; sottoporre la scatola ad una pressione idrostatica di 400 Pa utilizzando le valvole by-pass.

Chiudere la serranda e aprire lentamente dopo circa 5 secondi; ripetere fino a quando la scatola non perde più acqua (comunque fino ad un massimo di 5 volte).

Riferimenti normativi:

UNI EN 1253-2.

01.13.01.R03 Assenza della emissione di odori sgradevoli

Classe di Requisiti: Olfattivi

Classe di Esigenza: Benessere

I pozzetti ed i relativi dispositivi di tenuta devono essere realizzati in modo da non emettere odori sgradevoli.

Prestazioni:

I materiali utilizzati per la realizzazione dei pozzetti non devono produrre o riemettere sostanze o odori sgradevoli durante il loro ciclo di vita.

Livello minimo della prestazione:

L'ermeticità degli elementi può essere accertata effettuando la prova indicata dalla norma UNI EN 1253-2. Riempire la scatola sifonica con acqua ad una pressione di 200 Pa; dopo 15 minuti verificare eventuali perdite di acqua (evidenziate dalla diminuzione della pressione statica) ed interrompere la prova se dopo 2 minuti la pressione non si è stabilizzata.

Riferimenti normativi:

UNI EN 1253-2.

01.13.01.R04 Pulibilità*Classe di Requisiti: Di manutenibilità**Classe di Esigenza: Gestione*

Le caditoie ed i relativi dispositivi di tenuta devono essere autopulibili per assicurare la funzionalità dell'impianto.

Prestazioni:

I materiali utilizzati per la realizzazione dei pozzetti devono essere facilmente autopulibili in modo da evitare depositi di materiale che possa comprometterne il regolare funzionamento dell'impianto.

Livello minimo della prestazione:

Per la verifica della facilità di pulizia si effettua una prova così come descritto dalla norma UNI EN 1253-2. Immettere nel pozzetto, attraverso la griglia, 200 cm³ di perline di vetro del diametro di 5 mm a una velocità costante e uniforme per 30 s. Continuando ad alimentare l'acqua per ulteriori 30 s bisogna misurare il volume in cm³ delle perline di vetro uscite dal pozzetto. La prova deve essere eseguita per tre volte per ogni velocità di mandata e deve essere considerata la media dei tre risultati ottenuti per ciascuna prova.

Riferimenti normativi:

UNI EN 1253-2.

01.13.01.R05 Resistenza alle temperature e a sbalzi di temperatura*Classe di Requisiti: Di stabilità**Classe di Esigenza: Sicurezza*

I pozzetti ed i relativi dispositivi di tenuta devono essere in grado di contrastare in modo efficace il prodursi di deformazioni o rotture se sottoposti all'azione di temperature elevate o a sbalzi delle stesse.

Prestazioni:

I pozzetti devono essere realizzati con materiali in grado di resistere alle temperature ed agli sbalzi termici prodotti dalle condizioni di funzionamento senza per ciò deteriorarsi o perdere le proprie caratteristiche.

Livello minimo della prestazione:

La capacità di resistere alle temperature e/o agli sbalzi delle stesse dei pozzetti viene accertata con la prova descritta dalla norma UNI EN 1253-2. Secondo tale prova si fa entrare l'acqua attraverso la griglia o attraverso l'entrata laterale nel seguente modo:

- 0,5 l/s di acqua calda alla temperatura di 93 °C per circa 60 secondi;
- pausa di 60 secondi;
- 0,5 l/s di acqua fredda alla temperatura di 15 °C per 60 secondi;
- pausa di 60 secondi.

Ripetere questo ciclo per 1500 volte o in alternativa per 100 h. La prova viene considerata valida se non si verificano deformazioni o variazioni dall'aspetto della superficie dei componenti.

Riferimenti normativi:

UNI EN 1253-2.

01.13.01.R06 Resistenza meccanica*Classe di Requisiti: Di stabilità**Classe di Esigenza: Sicurezza*

Le caditoie ed i pozzetti devono essere in grado di contrastare in modo efficace il prodursi di deformazioni o rotture sotto l'azione di

determinate sollecitazioni in modo da garantire la funzionalità dell'impianto.

Prestazioni:

Le caditoie ed i pozzetti devono essere realizzati con materiali idonei ad assicurare stabilità e resistenza all'azione di sollecitazioni meccaniche che dovessero verificarsi durante il ciclo di vita.

Livello minimo della prestazione:

I pozzetti sono classificati in base alla loro resistenza al carico nelle seguenti classi:

- H 1,5 (per tetti piani non praticabili);
- K 3 (aree senza traffico veicolare);
- L15 (aree con leggero traffico veicolare);
- M 125 (aree con traffico veicolare).

Riferimenti normativi:

UNI EN 1253-2.

ANOMALIE RISCONTRABILI

01.13.01.A01 Difetti ai raccordi o alle tubazioni

Perdite del fluido in prossimità di raccordi dovute a errori o sconnessioni delle giunzioni.

01.13.01.A02 Difetti dei chiusini

Rottura delle piastre di copertura dei pozzetti o chiusini difettosi, chiusini rotti, incrinati, mal posati o sporgenti.

01.13.01.A03 Erosione

Erosione del suolo all'esterno dei tubi che è solitamente causata dall'infiltrazione di terra.

01.13.01.A04 Intasamento

Incrostazioni o otturazioni delle griglie dei pozzetti dovute ad accumuli di materiale di risulta quali foglie, vegetazione, ecc.

01.13.01.A05 Odori sgradevoli

Setticità delle acque di scarico che può produrre odori sgradevoli accompagnati da gas letali o esplosivi e aggressioni chimiche rischiose per la salute delle persone.

CONTROLLI ESEGUIBILI DA PERSONALE SPECIALIZZATO

01.13.01.C01 Controllo generale

Cadenza: ogni 12 mesi

Tipologia: Ispezione

Verificare lo stato generale e l'integrità della griglia e della piastra di copertura dei pozzetti, della base di appoggio e delle pareti laterali.

- Requisiti da verificare: 1) ; 2) ; 3) *Pulibilità.*
- Anomalie riscontrabili: 1) *Difetti dei chiusini*; 2) *Intasamento.*
- Ditte specializzate: *Specializzati vari.*

MANUTENZIONI ESEGUIBILI DA PERSONALE SPECIALIZZATO

01.13.01.I01 Pulizia

Cadenza: ogni 12 mesi

Eseguire una pulizia dei pozzetti mediante asportazione dei fanghi di deposito e lavaggio con acqua a pressione.

- Ditte specializzate: *Specializzati vari.*

Pozzetti e caditoie - Controlli in 4 mesi

	01/06/2015
	29/05/2015
	26/05/2015
	23/05/2015
	20/05/2015
	17/05/2015
	14/05/2015
	11/05/2015
	08/05/2015
	05/05/2015
	02/05/2015
	29/04/2015
	26/04/2015
	23/04/2015
	20/04/2015
	17/04/2015
	14/04/2015
	11/04/2015
	08/04/2015
	05/04/2015
	02/04/2015
	30/03/2015
	27/03/2015
	24/03/2015
	21/03/2015
	18/03/2015
	15/03/2015
	12/03/2015
	09/03/2015
	06/03/2015
	03/03/2015
	28/02/2015
	25/02/2015
	22/02/2015
	19/02/2015
	16/02/2015
	13/02/2015
	10/02/2015
	07/02/2015
	04/02/2015

Pozzetti e caditoie - Interventi in 4 mesi

	01/06/2015
	29/05/2015
	26/05/2015
	23/05/2015
	20/05/2015
	17/05/2015
	14/05/2015
	11/05/2015
	08/05/2015
	05/05/2015
	02/05/2015
	29/04/2015
	26/04/2015
	23/04/2015
	20/04/2015
	17/04/2015
	14/04/2015
	11/04/2015
	08/04/2015
	05/04/2015
	02/04/2015
	30/03/2015
	27/03/2015
	24/03/2015
	21/03/2015
	18/03/2015
	15/03/2015
	12/03/2015
	09/03/2015
	06/03/2015
	03/03/2015
	28/02/2015
	25/02/2015
	22/02/2015
	19/02/2015
	16/02/2015
	13/02/2015
	10/02/2015
	07/02/2015
	04/02/2015

Elemento Manutenibile: 01.13.02

Canali di gronda e pluviali in PVC non plastificato

Unità Tecnologica: 01.13

Impianto di smaltimento acque meteoriche

I canali di gronda sono gli elementi dell'impianto di smaltimento delle acque meteoriche che si sviluppano lungo la linea di gronda. Le pluviali hanno la funzione di convogliare ai sistemi di smaltimento al suolo le acque meteoriche raccolte nei canali di gronda. Essi sono destinati alla raccolta ed allo smaltimento delle acque meteoriche dalle coperture degli edifici. Per formare i sistemi completi di canalizzazioni, essi vengono dotati di appropriati accessori (fondelli di chiusura, bocchelli, parafoglie, staffe di sostegno, ecc.) collegati tra di loro. La forma e le dimensioni dei canali di gronda e delle pluviali dipendono dalla quantità d'acqua che deve essere convogliata e dai parametri della progettazione architettonica. La capacità di smaltimento del sistema dipende dal progetto del tetto e dalle dimensioni dei canali di gronda e dei pluviali.

REQUISITI E PRESTAZIONI (EM)

01.13.02.R01 (Attitudine al) controllo della tenuta

Classe di Requisiti: Di stabilità

Classe di Esigenza: Sicurezza

I canali di gronda e le pluviali devono essere idonee ad impedire fughe o perdite di acqua assicurando così la durata e la funzionalità nel tempo.

Prestazioni:

Il controllo della tenuta deve essere garantito in condizioni di pressione e temperatura corrispondenti a quelle massime o minime di esercizio previste in progetto.

Livello minimo della prestazione:

La capacità di tenuta può essere verificata mediante prova da effettuarsi con le modalità ed i tempi previsti dalla norma UNI EN 607 nell'appendice C. Al termine di detta prova non si deve verificare nessun sgocciolamento.

Riferimenti normativi:

UNI EN 607; UNI EN 1462.

01.13.02.R02 Resistenza al vento

Classe di Requisiti: Di stabilità

Classe di Esigenza: Sicurezza

I canali di gronda e le pluviali devono resistere alle azioni e depressioni del vento tale da non compromettere la stabilità e la funzionalità dell'intero impianto di smaltimento acque.

Prestazioni:

I canali di gronda e le pluviali devono essere idonei a resistere all'azione del vento in modo da assicurare durata e funzionalità nel tempo senza pregiudicare la sicurezza degli utenti. L'azione del vento da considerare è quella prevista dal D.M. 14.1.2008 (che divide convenzionalmente il territorio italiano in zone), tenendo conto dell'altezza dell'edificio e della forma della copertura.

Livello minimo della prestazione:

La capacità di resistenza al vento può essere verificata mediante prova da effettuarsi con le modalità ed i tempi previsti dalla normativa UNI.

Riferimenti normativi:

D.M. Infrastrutture e Trasporti 14.1.2008; C.M. Infrastrutture e Trasporti 2.2.2009, n. 617; UNI EN 1253.

01.13.02.R03 Resistenza alle temperature e a sbalzi di temperatura

Classe di Requisiti: Di stabilità

Classe di Esigenza: Sicurezza

I canali di gronda e le pluviali devono mantenere inalterate le proprie caratteristiche chimico fisiche sotto l'azione di sollecitazioni termiche.

Prestazioni:

I materiali ed i componenti dei canali di gronda e pluviali devono essere in grado di mantenere inalterate le proprie caratteristiche chimico fisiche sotto l'azione di sollecitazioni termiche dovute a temperature estreme massime o minime e a sbalzi di temperatura realizzati in tempi brevi.

Livello minimo della prestazione:

La capacità di resistenza alla temperatura e a sbalzi repentini della stessa viene verificata mediante la prova indicata dalla norma UNI EN 607 nel prospetto 1.

Riferimenti normativi:

UNI EN 607; UNI EN 1462.

01.13.02.R04 Resistenza meccanica**Classe di Requisiti: Di stabilità****Classe di Esigenza: Sicurezza**

I canali di gronda e le pluviali devono garantire una resistenza meccanica rispetto alle condizioni di carico di progetto (carichi concentrati e distribuiti) in modo da garantire la stabilità e la funzionalità dell'impianto.

Prestazioni:

I canali di gronda e le pluviali devono essere idonei ad assicurare stabilità e resistenza all'azione di sollecitazioni meccaniche in modo da garantirne durata e funzionalità nel tempo.

Livello minimo della prestazione:

In particolare la resistenza all'urto viene verificata secondo la prova del martello eseguita con le modalità riportate nell'appendice A della norma UNI EN 607. Al termine di detta prova non si deve verificare alcuna rottura o fessura visibile senza ingrandimento. La resistenza alla trazione viene verificata applicando un carico minimo di 42 MPa. La resistenza a trazione per urto viene verificata applicando un carico minimo di 500 KJ/m².

Riferimenti normativi:

UNI EN 607;

01.13.02.R05 Regolarità delle finiture**Classe di Requisiti: Visivi****Classe di Esigenza: Aspetto**

I canali di gronda e le pluviali devono essere realizzati nel rispetto della regola d'arte ed essere privi di difetti superficiali.

Prestazioni:

Le superfici interna ed esterna dei canali di gronda e delle pluviali devono essere lisce, pulite e prive di rigature, cavità e altri difetti di superficie.

Livello minimo della prestazione:

Le estremità dei canali di gronda devono essere tagliate in modo netto e perpendicolare rispetto all'asse del profilo. I canali di gronda devono essere definiti dalla larghezza di apertura superiore. Per il calcolo della capacità di flusso occorrono:

- la superficie utile della sezione del canale di gronda deve essere dichiarata dal fabbricante e deve essere marcata sul canale di gronda oppure riportata nei documenti commerciali;
- la lunghezza commerciale di un canale di gronda che deve avere una tolleranza positiva quando misurata a 20 °C.

Riferimenti normativi:

UNI EN 607; UNI EN 1462.

01.13.02.R06 Tenuta del colore**Classe di Requisiti: Visivi****Classe di Esigenza: Aspetto**

I canali di gronda e le pluviali devono mantenere inalterati nel tempo i colori originari.

Prestazioni:

Le superfici esterne dei canali di gronda e delle pluviali devono essere prive di difetti e di alterazioni cromatiche.

Livello minimo della prestazione:

La capacità di tenuta del colore può essere verificata mediante prova da effettuarsi con le modalità ed i tempi previsti dalla norma UNI EN 607. Al termine della prova l'alterazione di colore non deve superare il livello 3 della scala dei grigi secondo ISO 105-A02.

Riferimenti normativi:

UNI EN 607; UNI EN 1462.

ANOMALIE RISCONTRABILI**01.13.02.A01 Alterazioni cromatiche**

Presenza di macchie con conseguente variazione della tonalità dei colori e scomparsa del colore originario.

01.13.02.A02 Deformazione

Cambiamento della forma iniziale con imbarcamento degli elementi e relativa irregolarità della sovrapposizione degli stessi.

01.13.02.A03 Deposito superficiale

Accumulo di materiale e di incrostazioni di diversa consistenza, spessore e aderenza diversa.

01.13.02.A04 Difetti di ancoraggio, di raccordo, di sovrapposizione, di assemblaggio.

Difetti nella posa degli elementi e/o accessori di copertura con conseguente rischio di errato deflusso delle acque meteoriche.

01.13.02.A05 Distacco

Distacco degli elementi dai dispositivi di fissaggio e relativo scorrimento.

01.13.02.A06 Errori di pendenza

Errore nel calcolo della pendenza (la determinazione in gradi, o in percentuale, rispetto al piano orizzontale di giacitura delle falde) rispetto alla morfologia del tetto, alla lunghezza di falda (per tetti a falda), alla scabrosità dei materiali, all'area geografica di riferimento. Insufficiente deflusso delle acque con conseguente ristagno delle stesse.

01.13.02.A07 Fessurazioni, microfessurazioni

Incrinature localizzate interessanti lo spessore degli elementi.

01.13.02.A08 Presenza di vegetazione

Presenza di vegetazione caratterizzata dalla formazione di licheni, muschi e piante in prossimità di superfici o giunti degradati.

CONTROLLI ESEGUIBILI DALL'UTENTE**01.13.02.C01 Controllo generale**

Cadenza: ogni 6 mesi

Tipologia: Controllo a vista

Controllare le condizioni e la funzionalità dei canali di gronda e delle pluviali. Controllare la funzionalità delle pluviali, delle griglie parafoglie e di eventuali depositi e detriti di foglie ed altre ostruzioni che possono compromettere il corretto deflusso delle acque meteoriche. Controllare gli elementi di fissaggio ed eventuali connessioni.

- Requisiti da verificare: 1) (Attitudine al) controllo della tenuta; 2) Regolarità delle finiture; 3) Resistenza al vento; 4) Resistenza alle temperature e a sbalzi di temperatura; 5) Resistenza meccanica; 6) Tenuta del colore.
- Anomalie riscontrabili: 1) Alterazioni cromatiche; 2) Deformazione; 3) Deposito superficiale; 4) Difetti di ancoraggio, di raccordo, di sovrapposizione, di assemblaggio.; 5) Distacco; 6) Errori di pendenza; 7) Fessurazioni, microfessurazioni; 8)

Presenza di vegetazione.

- Ditte specializzate: *Lattoniere-canalista.*

MANUTENZIONI ESEGUIBILI DALL'UTENTE

01.13.02.I01 Pulizia griglie, canali di gronda, bocchettoni di raccolta

Cadenza: ogni 6 mesi

Pulizia ed asportazione dei residui di fogliame e detriti depositati nei canali di gronda. Rimozione delle griglie paraghiaia e para foglie dai bocchettoni di raccolta e loro pulizia.

- Ditte specializzate: *Lattoniere-canalista.*

MANUTENZIONI ESEGUIBILI DA PERSONALE SPECIALIZZATO

01.13.02.I02 Reintegro canali di gronda e pluviali

Cadenza: ogni 5 anni

Reintegro dei canali di gronda, delle pluviali, dei bocchettoni di raccolta e degli elementi di fissaggio. Riposizionamento degli elementi di raccolta in funzione delle superfici di copertura servite e delle pendenze previste. Sistemazione delle giunzioni mediante l'utilizzo di materiali analoghi a quelli preesistenti.

- Ditte specializzate: *Lattoniere-canalista.*

Canali di gronda e pluviali in PVC non plastificato - Controlli in 4 mesi

	01/06/2015
	29/05/2015
	26/05/2015
	23/05/2015
	20/05/2015
	17/05/2015
	14/05/2015
	11/05/2015
	08/05/2015
	05/05/2015
	02/05/2015
	29/04/2015
	26/04/2015
	23/04/2015
	20/04/2015
	17/04/2015
	14/04/2015
	11/04/2015
	08/04/2015
	05/04/2015
	02/04/2015
	30/03/2015
	27/03/2015
	24/03/2015
	21/03/2015
	18/03/2015
	15/03/2015
	12/03/2015
	09/03/2015
	06/03/2015
	03/03/2015
	28/02/2015
	25/02/2015
	22/02/2015
	19/02/2015
	16/02/2015
	13/02/2015
	10/02/2015
	07/02/2015
	04/02/2015

Canali di gronda e pluviali in PVC non plastificato - Interventi in 4 mesi

	01/06/2015
	29/05/2015
	26/05/2015
	23/05/2015
	20/05/2015
	17/05/2015
	14/05/2015
	11/05/2015
	08/05/2015
	05/05/2015
	02/05/2015
	29/04/2015
	26/04/2015
	23/04/2015
	20/04/2015
	17/04/2015
	14/04/2015
	11/04/2015
	08/04/2015
	05/04/2015
	02/04/2015
	30/03/2015
	27/03/2015
	24/03/2015
	21/03/2015
	18/03/2015
	15/03/2015
	12/03/2015
	09/03/2015
	06/03/2015
	03/03/2015
	28/02/2015
	25/02/2015
	22/02/2015
	19/02/2015
	16/02/2015
	13/02/2015
	10/02/2015
	07/02/2015
	04/02/2015

Unità Tecnologica: 01.14

Rivestimenti interni

Si tratta di strati funzionali, facenti parte delle chiusure verticali, la cui funzione principale è quella di proteggere il sistema di chiusure interne dalle sollecitazioni interne degli edifici e di assicurare un aspetto uniforme ed ornamentale degli ambienti.

REQUISITI E PRESTAZIONI (UT)

01.14.R01 Regolarità delle finiture

Classe di Requisiti: Visivi

Classe di Esigenza: Aspetto

I rivestimenti debbono avere gli strati superficiali in vista privi di difetti, fessurazioni, scagliature o screpolature superficiali e/o comunque esenti da caratteri che possano rendere difficile la lettura formale.

Prestazioni:

Le superfici dei rivestimenti non devono presentare anomalie e/o comunque fessurazioni, screpolature, sbollature superficiali, ecc.. Le tonalità dei colori dovranno essere omogenee e non evidenziare eventuali tracce di ripresa di colore e/o comunque di ritocchi. Per i rivestimenti ceramici valgono le specifiche relative alle caratteristiche di aspetto e dimensionali di cui alla norma UNI EN ISO 10545-2.

Livello minimo della prestazione:

I livelli minimi variano in funzione delle varie esigenze di aspetto come: la planarità; l'assenza di difetti superficiali; l'omogeneità di colore; l'omogeneità di brillantezza; l'omogeneità di insudiciamento, ecc..

Riferimenti normativi:

UNI 7823; UNI 7959; UNI 8012; UNI 8290-2; UNI 8813; UNI 8941-1/2/3; UNI EN 1245; UNI EN ISO 10545-2; ICITE UEAtc (Direttive Comuni - Rivestimenti plastici continui).

L'Unità Tecnologica è composta dai seguenti Elementi Manutenibili:

- ° 01.14.01 Intonaco
- ° 01.14.02 Rivestimenti in ceramica
- ° 01.14.03 Rivestimenti lapidei

Elemento Manutenibile: 01.14.01

Intonaco

Unità Tecnologica: 01.14

Rivestimenti interni

Si tratta di un sottile strato di malta la cui funzione è quella di rivestimento nelle strutture edilizie. Svolge inoltre la funzione di protezione dai fattori ambientali è allo stesso tempo protettiva e decorativa. Il rivestimento a intonaco è comunque una superficie che va rinnovata periodicamente e in condizioni normali esso fornisce prestazioni accettabili per 20 - 30 anni. La malta per intonaco è costituita da leganti (cemento, calce idraulica, calce aerea, gesso), da inerti (sabbia) e da acqua nelle giuste proporzioni a secondo del tipo di intonaco; vengono, in alcuni casi, inoltre aggiunti all'impasto additivi che restituiscono all'intonaco particolari qualità a secondo del tipo d'impiego. Nell'intonaco tradizionale a tre strati il primo, detto rinzaffo, svolge la funzione di aggrappo al supporto e di grossolano livellamento; il secondo, detto arriccio, costituisce il corpo dell'intonaco la cui funzione è di resistenza meccanica e di tenuta all'acqua; il terzo strato, detto finitura, rappresenta la finitura superficiale e contribuisce a creare una prima barriera la cui funzione è quella di opporsi alla penetrazione dell'acqua e delle sostanze aggressive. Gli intonaci per interni possono suddividersi in intonaci ordinari e intonaci speciali. A loro volta i primi possono ulteriormente suddividersi in intonaci miscelati in cantiere ed in intonaci premiscelati; i secondi invece in intonaci additivati, intonaci a stucco o lucidi, intonaci plastici o rivestimenti plastici continui ed infine intonaci monostrato.

ANOMALIE RISCONTRABILI

01.14.01.A01 Bolle d'aria

Alterazione della superficie dell'intonaco caratterizzata dalla presenza di fori di grandezza e distribuzione irregolare, generati dalla formazione di bolle d'aria al momento della posa.

01.14.01.A02 Decolorazione

Alterazione cromatica della superficie.

01.14.01.A03 Deposito superficiale

Accumulo di pulviscolo atmosferico o di altri materiali estranei, di spessore variabile, poco coerente e poco aderente alla superficie del rivestimento.

01.14.01.A04 Disgregazione

Decoesione caratterizzata da distacco di granuli o cristalli sotto minime sollecitazioni meccaniche.

01.14.01.A05 Distacco

Disgregazione e distacco di parti notevoli del materiale che può manifestarsi anche mediante espulsione di elementi prefabbricati dalla loro sede.

01.14.01.A06 Efflorescenze

Formazione di sostanze, generalmente di colore biancastro e di aspetto cristallino o pulverulento o filamentoso, sulla superficie del manufatto. Nel caso di efflorescenze saline, la cristallizzazione può talvolta avvenire all'interno del materiale provocando spesso il distacco delle parti più superficiali: il fenomeno prende allora il nome di criptoefflorescenza o subefflorescenza.

01.14.01.A07 Erosione superficiale

Asportazione di materiale dalla superficie dovuta a processi di natura diversa. Quando sono note le cause di degrado, possono essere utilizzati anche termini come erosione per abrasione o erosione per corrasione (cause meccaniche), erosione per corrosione (cause chimiche e biologiche), erosione per usura (cause antropiche).

01.14.01.A08 Esfoliazione

Degradazione che si manifesta con distacco, spesso seguito da caduta, di uno o più strati superficiali subparalleli fra loro, generalmente causata dagli effetti del gelo.

01.14.01.A09 Fessurazioni

Presenza di rotture singole, ramificate, ortogonale o parallele all'armatura che possono interessare l'intero spessore del manufatto.

01.14.01.A10 Macchie e graffi

Imbrattamento della superficie con sostanze macchianti in grado di aderire e penetrare nel materiale.

01.14.01.A11 Mancanza

Caduta e perdita di parti del materiale del manufatto.

01.14.01.A12 Penetrazione di umidità

Comparsa di macchie di umidità dovute all'assorbimento di acqua.

01.14.01.A13 Polverizzazione

Decoesione che si manifesta con la caduta spontanea dei materiali sotto forma di polvere o granuli.

01.14.01.A14 Rigonfiamento

Variazione della sagoma che interessa l'intero spessore del materiale e che si manifesta soprattutto in elementi lastriformi. Ben riconoscibile essendo dato dal tipico andamento "a bolla" combinato all'azione della gravità.

CONTROLLI ESEGUIBILI DALL'UTENTE**01.14.01.C01 Controllo generale delle parti a vista**

Cadenza: ogni mese

Tipologia: Controllo a vista

Controllo dello stato di conservazione delle finiture e verifica del grado di usura delle parti in vista. Controllare l'uniformità dell'aspetto cromatico delle superfici. Riconcontro di eventuali anomalie (bolle, screpolature, depositi, efflorescenze, microfessurazioni, ecc.) e/o difetti di esecuzione.

- Requisiti da verificare: 1) *Regolarità delle finiture.*
- Anomalie riscontrabili: 1) *Decolorazione;* 2) *Deposito superficiale;* 3) *Efflorescenze;* 4) *Macchie e graffi.*
- Ditte specializzate: *Pittore, Muratore.*

MANUTENZIONI ESEGUIBILI DA PERSONALE SPECIALIZZATO**01.14.01.I01 Pulizia delle superfici**

Cadenza: quando occorre

Pulizia delle superfici mediante lavaggio ad acqua e detersivi adatti al tipo di intonaco. Rimozioni di macchie, o depositi superficiali mediante spazzolatura o mezzi meccanici.

- Ditte specializzate: *Pittore.*

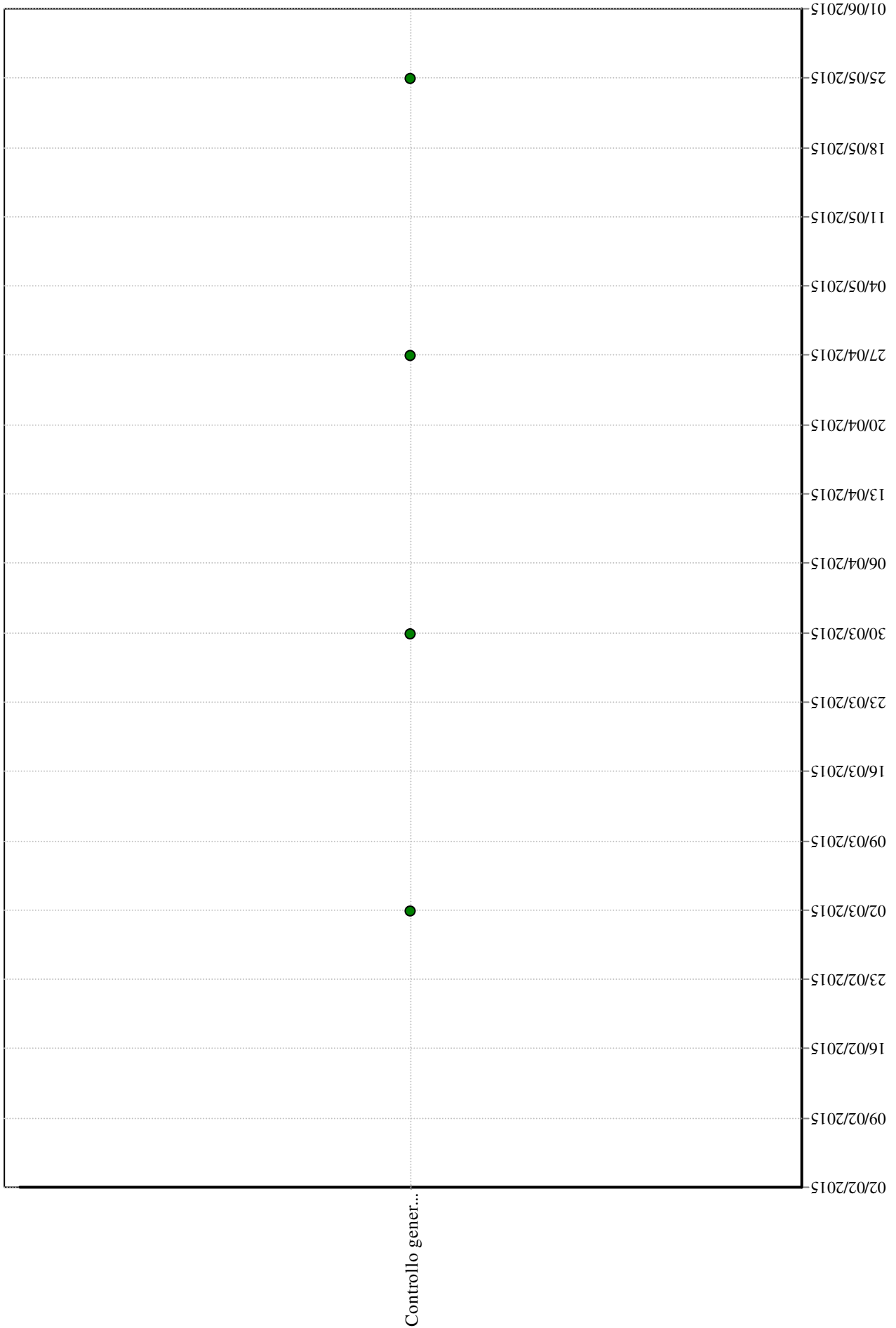
01.14.01.I02 Sostituzione delle parti più soggette ad usura

Cadenza: quando occorre

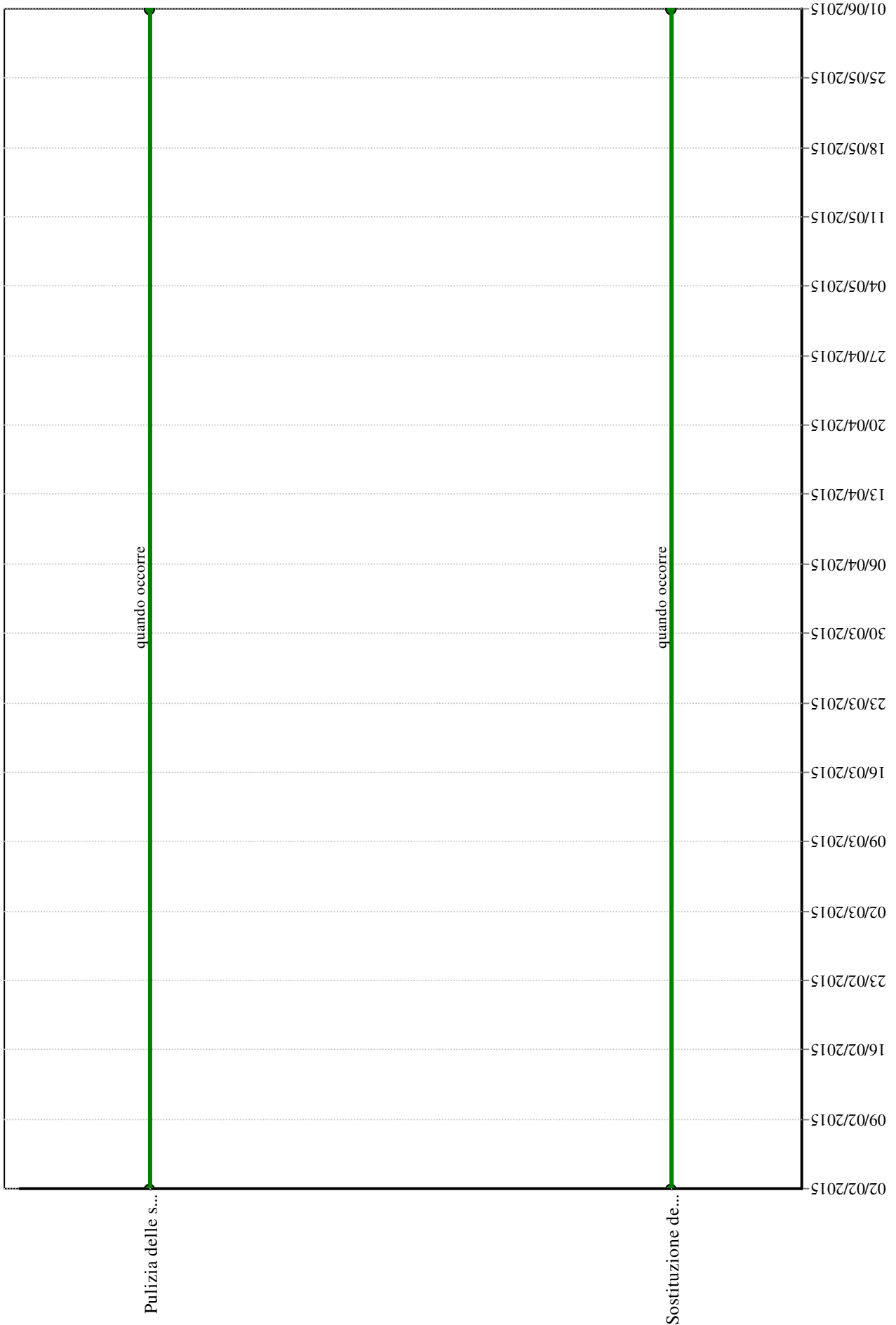
Sostituzione delle parti più soggette ad usura o altre forme di degrado mediante l'asportazione delle aree più degradate, pulizia delle parti sottostanti mediante spazzolatura e preparazione della base di sottofondo previo lavaggio. Ripresa dell'area con materiali adeguati e/o comunque simili all'intonaco originario ponendo particolare attenzione a non alterare l'aspetto visivo cromatico delle superfici.

- Ditte specializzate: *Muratore, Intonacatore.*

Intonaco - Controlli in 4 mesi



Intonaco - Interventi in 4 mesi



Elemento Manutenibile: 01.14.02

Rivestimenti in ceramica

Unità Tecnologica: 01.14**Rivestimenti interni**

I rivestimenti in ceramica sono caratterizzati dai diversi impasti di argilla, di lucidatura e finiture. Possono essere smaltate, lucide, opache, metallizzate, ecc.. La loro applicazione è indicata per pavimentazioni e muri di zone poco utilizzate anche se a differenza di quelle in porcellana hanno una maggiore resistenza ai colpi. Sono facilmente pulibili.

ANOMALIE RISCONTRABILI

01.14.02.A01 Decolorazione

Alterazione cromatica della superficie.

01.14.02.A02 Deposito superficiale

Accumulo di pulviscolo atmosferico o di altri materiali estranei, di spessore variabile, poco coerente e poco aderente alla superficie del rivestimento.

01.14.02.A03 Disgregazione

Decoesione caratterizzata da distacco di granuli o cristalli sotto minime sollecitazioni meccaniche.

01.14.02.A04 Distacco

Disgregazione e distacco di parti notevoli del materiale che può manifestarsi anche mediante espulsione di elementi prefabbricati dalla loro sede.

01.14.02.A05 Macchie e graffi

Imbrattamento della superficie con sostanze macchianti in grado di aderire e penetrare nel materiale.

01.14.02.A06 Mancanza

Caduta e perdita di parti del materiale del manufatto.

CONTROLLI ESEGUIBILI DALL'UTENTE

01.14.02.C01 Controllo generale delle parti a vista

Cadenza: ogni 12 mesi

Tipologia: Controllo a vista

Controllo dello stato di conservazione delle finiture e verifica del grado di usura o di erosione delle parti in vista ed in particolare dei giunti. Controllare l'uniformità dell'aspetto cromatico delle superfici. Riscontro di eventuali anomalie (depositi, macchie, graffi, ecc.).

- Requisiti da verificare: 1) *Regolarità delle finiture.*
- Anomalie riscontrabili: 1) *Decolorazione;* 2) *Deposito superficiale;* 3) *Macchie e graffi.*
- Ditte specializzate: *Pavimentista (Ceramiche), Specializzati vari.*

MANUTENZIONI ESEGUIBILI DA PERSONALE SPECIALIZZATO

01.14.02.I01 Pulizia delle superfici

Cadenza: quando occorre

Pulizia e rimozione dello sporco superficiale mediante lavaggio, ed eventualmente spazzolatura, degli elementi con detergenti adatti al tipo di rivestimento.

- Ditte specializzate: *Specializzati vari.*

01.14.02.I02 Pulizia e reintegro giunti

Cadenza: quando occorre

Pulizia dei giunti mediante spazzolatura manuale. Reintegro dei giunti degradati mediante nuova listellatura.

- Ditte specializzate: *Specializzati vari.*

01.14.02.I03 Sostituzione degli elementi degradati

Cadenza: quando occorre

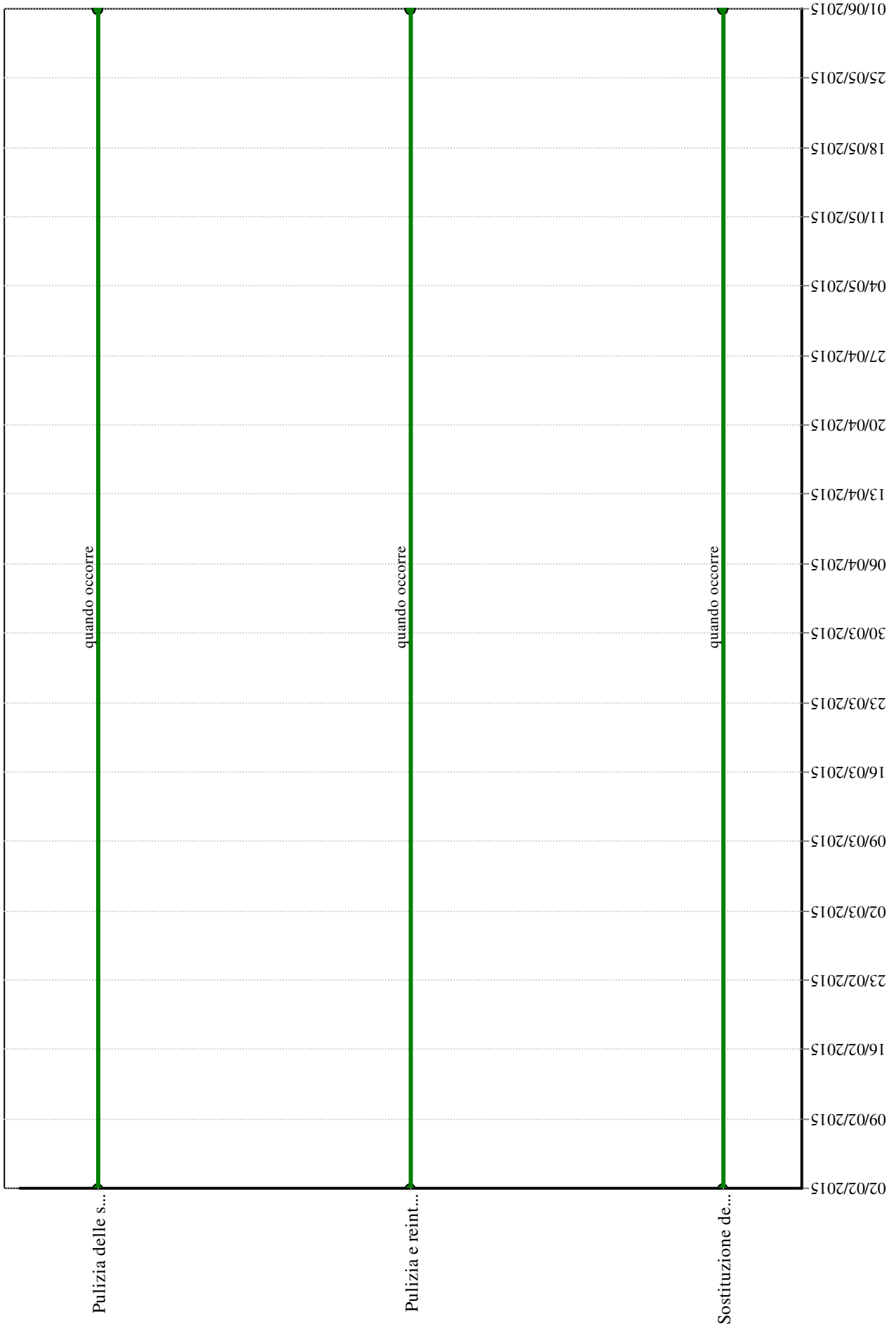
Sostituzione degli elementi usurati, rotti, sollevati o scollati con altri analoghi previa preparazione del sottostante piano di posa. Reintegro dei giunti degradati mediante nuova listellatura. Ripristino delle sigillature deteriorate mediante rimozione delle vecchie e sostituzione con sigillanti idonei.

- Ditte specializzate: *Specializzati vari, Pavimentista (Ceramiche).*

Rivestimenti in ceramica - Controlli in 4 mesi

	01/06/2015
	29/05/2015
	26/05/2015
	23/05/2015
	20/05/2015
	17/05/2015
	14/05/2015
	11/05/2015
	08/05/2015
	05/05/2015
	02/05/2015
	29/04/2015
	26/04/2015
	23/04/2015
	20/04/2015
	17/04/2015
	14/04/2015
	11/04/2015
	08/04/2015
	05/04/2015
	02/04/2015
	30/03/2015
	27/03/2015
	24/03/2015
	21/03/2015
	18/03/2015
	15/03/2015
	12/03/2015
	09/03/2015
	06/03/2015
	03/03/2015
	28/02/2015
	25/02/2015
	22/02/2015
	19/02/2015
	16/02/2015
	13/02/2015
	10/02/2015
	07/02/2015
	04/02/2015

Rivestimenti in ceramica - Interventi in 4 mesi



Elemento Manutenibile: 01.14.03

Rivestimenti lapidei

Unità Tecnologica: 01.14**Rivestimenti interni**

Per il rivestimento interno delle pareti sono adatti tutti i materiali lapidei. In genere vengono utilizzati lastre a spessori sottili (6-10 mm) lucidate in cantiere. L'applicazione sulle superfici murarie avviene mediante collanti, mastici o malte il cui spessore non supera 1 cm e a giunto chiuso. In alcuni casi si ricorre a fissaggi mediante zanche metalliche murate alla struttura. Per la perfetta esecuzione le superfici degli elementi hanno il retro scanalato. La scelta dei materiali è bene che tenga conto degli ambienti (cucine, bagni) di destinazione e delle aggressioni chimico-fisico alle quali saranno sottoposti.

ANOMALIE RISCONTRABILI

01.14.03.A01 Alterazione cromatica

Variazione di uno o più parametri che definiscono il colore.

01.14.03.A02 Degrado sigillante

Distacco e perdita di elasticità dei materiali utilizzati per le sigillature impermeabilizzanti e dei giunti.

01.14.03.A03 Deposito superficiale

Accumulo di pulviscolo atmosferico o di altri materiali estranei, di spessore variabile, poco coerente e poco aderente alla superficie del rivestimento.

01.14.03.A04 Disgregazione

Decoesione caratterizzata da distacco di granuli o cristalli sotto minime sollecitazioni meccaniche.

01.14.03.A05 Distacco

Disgregazione e distacco di parti notevoli del materiale che può manifestarsi anche mediante espulsione di elementi prefabbricati dalla loro sede.

01.14.03.A06 Erosione superficiale

Asportazione di materiale dalla superficie dovuta a processi di natura diversa. Quando sono note le cause di degrado, possono essere utilizzati anche termini come erosione per abrasione o erosione per corrasione (cause meccaniche), erosione per corrosione (cause chimiche e biologiche), erosione per usura (cause antropiche).

01.14.03.A07 Fessurazioni

Presenza di discontinuità nel materiale con distacchi macroscopici delle parti.

01.14.03.A08 Macchie e graffi

Imbrattamento della superficie con sostanze macchianti in grado di aderire e penetrare nel materiale.

01.14.03.A09 Mancanza

Caduta e perdita di parti del materiale del manufatto.

01.14.03.A10 Penetrazione di umidità

Comparsa di macchie di umidità dovute all'assorbimento di acqua.

01.14.03.A11 Perdita di elementi

Perdita di elementi e parti del rivestimento.

01.14.03.A12 Polverizzazione

Decoesione che si manifesta con la caduta spontanea dei materiali sotto forma di polvere o granuli.

01.14.03.A13 Scheggiature

Distacco di piccole parti di materiale lungo i bordi e gli spigoli delle lastre.

CONTROLLI ESEGUIBILI DALL'UTENTE

01.14.03.C01 Controllo generale delle parti a vista

Cadenza: ogni 12 mesi

Tipologia: Controllo a vista

Controllo dello stato di conservazione delle finiture e verifica del grado di usura o di erosione delle parti in vista ed in particolare dei sistemi di ancoraggio. Controllare l'uniformità dell'aspetto cromatico delle superfici. Riscontro di eventuali anomalie (depositi, macchie, graffiti, efflorescenze, microfessurazioni, ecc.).

- Requisiti da verificare: 1) *Regolarità delle finiture.*
- Anomalie riscontrabili: 1) *Alterazione cromatica;* 2) *Degrado sigillante;* 3) *Deposito superficiale;* 4) *Distacco;* 5) *Erosione superficiale;* 6) *Fessurazioni;* 7) *Macchie e graffiti;* 8) *Mancanza;* 9) *Penetrazione di umidità;* 10) *Perdita di elementi;* 11) *Polverizzazione;* 12) *Scheggiature.*
- Ditte specializzate: *Specializzati vari, Muratore.*

MANUTENZIONI ESEGUIBILI DA PERSONALE SPECIALIZZATO

01.14.03.I01 Pulizia delle superfici

Cadenza: ogni 5 anni

Pulizia delle parti superficiali, rimozione di macchie, depositi e sporco mediante spazzolatura e lavaggio con acqua e soluzioni adatte al tipo di rivestimento.

- Ditte specializzate: *Specializzati vari.*

01.14.03.I02 Ripristino degli strati protettivi

Cadenza: ogni 5 anni

Ripristino degli strati protettivi, previa accurata pulizia delle superfici, con soluzioni chimiche appropriate che non alterino le caratteristiche fisico-chimiche del materiale ed in particolare di quelle visive cromatiche.

- Ditte specializzate: *Specializzati vari.*

01.14.03.I03 Sostituzione degli elementi degradati

Cadenza: quando occorre

Sostituzione degli elementi usurati o rotti con altri analoghi. Sostituzione e verifica dei relativi ancoraggi.

- Ditte specializzate: *Specializzati vari, Muratore.*

Rivestimenti lapidei - Controlli in 4 mesi

	01/06/2015
	29/05/2015
	26/05/2015
	23/05/2015
	20/05/2015
	17/05/2015
	14/05/2015
	11/05/2015
	08/05/2015
	05/05/2015
	02/05/2015
	29/04/2015
	26/04/2015
	23/04/2015
	20/04/2015
	17/04/2015
	14/04/2015
	11/04/2015
	08/04/2015
	05/04/2015
	02/04/2015
	30/03/2015
	27/03/2015
	24/03/2015
	21/03/2015
	18/03/2015
	15/03/2015
	12/03/2015
	09/03/2015
	06/03/2015
	03/03/2015
	28/02/2015
	25/02/2015
	22/02/2015
	19/02/2015
	16/02/2015
	13/02/2015
	10/02/2015
	07/02/2015
	04/02/2015

Rivestimenti lapidei - Interventi in 4 mesi



Unità Tecnologica: 01.15

Pavimentazioni esterne

Le pavimentazioni esterne fanno parte delle partizioni orizzontali esterne. La loro funzione, oltre a quella protettiva, è quella di permettere il transito ai fruitori e la relativa resistenza ai carichi. Importante è che la superficie finale dovrà risultare perfettamente piana con tolleranze diverse a secondo del tipo di rivestimento e della destinazione d'uso dei luoghi. Gli spessori variano in funzione al traffico previsto in superficie. La scelta degli elementi, il materiale, la posa, il giunto, le fughe, gli spessori, l'isolamento, le malte, i collanti, gli impasti ed i fissaggi variano in funzione dei luoghi e del loro impiego. Le pavimentazioni esterne possono essere di tipo: cementizie, lapideo, resinoso, resiliente, ceramico, lapideo di cava e lapideo in conglomerato.

REQUISITI E PRESTAZIONI (UT)

01.15.R01 Assenza di emissioni di sostanze nocive

Classe di Requisiti: Protezione dagli agenti chimici ed organici

Classe di Esigenza: Sicurezza

I rivestimenti non debbono in condizioni normali di esercizio emettere sostanze tossiche, polveri, gas o altri odori fastidiosi per gli utenti.

Prestazioni:

I materiali costituenti le pavimentazioni non devono emettere sostanze nocive per gli utenti (gas, vapori, fibre, polveri, radiazioni nocive ecc.), sia in condizioni normali che sotto l'azione dell'ambiente (temperatura, tasso di umidità, raggi ultravioletti, ecc.). In particolare deve essere assente l'emissione di composti chimici organici, quali la formaldeide, nonché la diffusione di fibre di vetro.

Livello minimo della prestazione:

Dovranno essere rispettati i seguenti limiti:

- concentrazione limite di formaldeide non superiore a 0,1 p.p.m. (0,15 mg/m³);
- per la soglia olfattiva valori non superiori a 0,09 p.p.m. (0,135 mg/m³);
- per la soglia di irritazione occhi-naso-gola non superiore 0,66 p.p.m. (1 mg/m³).

Riferimenti normativi:

Legge 29.12.2000, n. 422; D.Lgs. 9.4.2008, n. 81; D.P.R. 24.5.1988, n. 215; C.M. Sanità 22.6.1983, n. 57; C.M. Sanità 10.7.1986, n. 45; UNI 7998; UNI 7999; UNI 8290-2; UNI 8380; UNI 8381.

01.15.R02 Regolarità delle finiture

Classe di Requisiti: Visivi

Classe di Esigenza: Aspetto

Le pavimentazioni devono avere gli strati superficiali in vista privi di difetti, fessurazioni, scagliature o screpolature superficiali e/o comunque esenti da caratteri che possano rendere difficile la lettura formale.

Prestazioni:

Le superfici delle pavimentazioni non devono presentare fessurazioni a vista, né screpolature o sbollature superficiali. Le coloriture devono essere omogenee e non presentare tracce di ripresa di colore, che per altro saranno tollerate solamente su grandi superfici. Nel caso di rivestimenti ceramici valgono le specifiche relative alle caratteristiche dimensionali e di aspetto di cui alla norma UNI EN ISO 10545-2.

Livello minimo della prestazione:

I livelli minimi variano in funzione delle varie esigenze di aspetto come: la planarità; l'assenza di difetti superficiali; l'omogeneità di colore; l'omogeneità di brillantezza; l'omogeneità di insudiciamento, ecc..

Riferimenti normativi:

UNI 7823; UNI 7998; UNI 7999; UNI 8012; UNI 8290-2; UNI 8380; UNI 8381; UNI 8813; UNI 8941-1/2/3; UNI EN ISO 10545-2; ICITE UEAtc (Direttive Comuni - Rivestimenti plastici continui).

01.15.R03 Reazione al fuoco

Classe di Requisiti: Protezione antincendio

Classe di Esigenza: Sicurezza

Livello di partecipazione al fuoco dei materiali combustibili costituenti i rivestimenti.

Prestazioni:

I materiali di rivestimento devono essere di classe non superiore a 1 (uno) secondo la classificazione di reazione al fuoco prevista dal DM 30.7.2001. Le proprietà di reazione al fuoco dei materiali devono essere documentate mediante "marchio di conformità".

Livello minimo della prestazione:

Negli atri, nei corridoi, nei disimpegni, nelle scale, nelle rampe, nei passaggi in genere, è consentito l'impiego dei materiali di classe 1 in ragione del 50 % massimo della loro superficie totale (pavimento + pareti + soffitto + proiezioni orizzontali delle scale). Per le restanti parti debbono essere impiegati materiali di classe 0; in tutti gli altri ambienti è consentito che le pavimentazioni compresi i relativi rivestimenti siano di classe 2 e che gli altri materiali di rivestimento siano di classe 1; oppure di classe 2 se in presenza di impianti di spegnimento automatico asserviti ad impianti di rivelazione incendi.

Riferimenti normativi:

D.Lgs. 9.4.2008, n. 81; D.M. Interno 30.11.1983; D.M. Interno 26.6.1984; D.M. Interno 14.1.1985; D.M. Interno 16.5.1987, n. 246; D.M. Interno 26.8.1992; D.M. Attività Produttive 3.9.2001; D.M. Interno 18.9.2002; D.M. Interno 21.6.2004; D.M. Interno 3.11.2004; D.M. Interno 10.3.2005; D.M. Interno 15.3.2005; D.M. Interno 16.2.2007; D.M. Interno 9.3.2007; D.M. Interno 9.5.2007; C.M. Interno 15.2.2008, n. 1968; UNI 8290-2; UNI 8456; UNI 8457; UNI 9174; UNI 9177; UNI EN ISO 1182.

01.15.R04 Resistenza agli agenti aggressivi

Classe di Requisiti: Protezione dagli agenti chimici ed organici

Classe di Esigenza: Sicurezza

Le pavimentazioni non devono subire dissoluzioni o disgregazioni e mutamenti di aspetto a causa dell'azione di agenti aggressivi chimici.

Prestazioni:

I materiali costituenti le pavimentazioni non devono deteriorarsi in presenza degli agenti chimici normalmente presenti nell'aria o provenienti dall'utilizzazione degli ambienti. Devono in ogni caso consentire un'agevole pulizia di eventuali macchie o depositi formatisi.

Livello minimo della prestazione:

I livelli minimi variano in funzione dei materiali utilizzati e del loro impiego.

Riferimenti normativi:

UNI 7998; UNI 7999; UNI 8290-2; UNI 8380; UNI 8381; UNI Progetto di norma E09.10.648.0; UNI EN ISO 10545-13/14; UNI EN ISO 175; ISO 1431; ICITE UEAtc (Direttive comuni - Intonaci plastici); ICITE UEAtc (Direttive comuni - Rivestimenti di pavimento sottili).

01.15.R05 Resistenza agli attacchi biologici

Classe di Requisiti: Protezione dagli agenti chimici ed organici

Classe di Esigenza: Sicurezza

I rivestimenti a seguito della presenza di organismi viventi (animali, vegetali, microrganismi) non dovranno subire riduzioni di

Prestazioni:

I materiali costituenti i rivestimenti non devono permettere lo sviluppo dei funghi, larve di insetto, muffe, radici e microrganismi in genere, anche quando impiegati in locali umidi. In ogni caso non devono deteriorarsi sotto l'attacco dei suddetti agenti biologici, resistere all'attacco di eventuali roditori e consentire un'agevole pulizia delle superfici.

Livello minimo della prestazione:

I valori minimi di resistenza agli attacchi biologici variano in funzione dei materiali, dei prodotti utilizzati, delle classi di rischio, delle situazioni generali di servizio, dell'esposizione a umidificazione e del tipo di agente biologico.

Riferimenti normativi:

UNI 7998; UNI 7999; UNI 8290-2; UNI 8380; UNI 8381; UNI 8662-1/2/3; UNI 8789; UNI 8795; UNI 8859; UNI 8864; UNI 8940; UNI 8976; UNI 9090; UNI 9092-2; UNI EN 117; UNI EN 118; UNI EN 212; UNI EN 1001-1.

01.15.R06 Resistenza al gelo

Classe di Requisiti: Protezione dagli agenti chimici ed organici

Classe di Esigenza: Sicurezza

I rivestimenti non dovranno subire disgregazioni e variazioni dimensionali e di aspetto in conseguenza della formazione di ghiaccio.

Prestazioni:

I rivestimenti dovranno conservare nel tempo le proprie caratteristiche funzionali se sottoposte a sollecitazioni derivanti da cause di gelo e disgelo, in particolare all'insorgere di pressioni interne che ne provocano la degradazione.

Livello minimo della prestazione:

I valori minimi variano in funzione del materiale impiegato. La resistenza al gelo viene determinata secondo prove di laboratorio su provini sottoposti a cicli alternati di gelo (in aria raffreddata) e disgelo (in acqua termostattizzata). Le misurazioni della variazione del modulo elastico, della massa e della lunghezza ne determinano la resistenza al gelo.

Riferimenti normativi:

UNI 7087; UNI 7998; UNI 7999; UNI 8012; UNI 8290-2; UNI 8380; UNI 8381; UNI 8520-1; UNI 8981-4; UNI EN 206-1; UNI EN 771-1; UNI EN 934-2; UNI EN 1328; UNI EN 12350-7; UNI EN 12670; UNI EN 13055-1; UNI EN ISO 10545-12.

01.15.R07 Resistenza all'acqua

Classe di Requisiti: Protezione dagli agenti chimici ed organici

Classe di Esigenza: Sicurezza

I rivestimenti costituenti le pavimentazioni, a contatto con l'acqua, dovranno mantenere inalterate le proprie caratteristiche chimico-fisiche.

Prestazioni:

Non devono verificarsi deterioramenti di alcun tipo dei rivestimenti superficiali delle pavimentazioni, nei limiti indicati dalla normativa. L'acqua inoltre non deve raggiungere i materiali isolanti né quelli deteriorabili in presenza di umidità.

Livello minimo della prestazione:

In presenza di acqua, non devono verificarsi variazioni dimensionali né tantomeno deformazioni permanenti nell'ordine dei 4-5 mm rispetto al piano di riferimento.

Riferimenti normativi:

UNI 7998; UNI 7999; UNI 8290-2; UNI 8298-5/14; UNI 8380; UNI 8381; UNI EN ISO 175; UNI EN ISO 2812-2.

01.15.R08 Resistenza meccanica

Classe di Requisiti: Di stabilità

Classe di Esigenza: Sicurezza

Le pavimentazioni devono contrastare in modo efficace la manifestazione di eventuali rotture, o deformazioni rilevanti, causate dall'azione di possibili sollecitazioni.

Prestazioni:

Le pavimentazioni devono essere idonee a contrastare efficacemente il prodursi di rotture o deformazioni gravi sotto l'azione di sollecitazioni meccaniche in modo da assicurare la durata e la funzionalità nel tempo senza pregiudicare la sicurezza degli utenti.

Livello minimo della prestazione:

Per una analisi più approfondita dei livelli minimi rispetto ai vari componenti e materiali costituenti i rivestimenti si rimanda alle prescrizioni di legge e di normative vigenti in materia.

Riferimenti normativi:

UNI 7998; UNI 7999; UNI 8380; UNI 8381.

L'Unità Tecnologica è composta dai seguenti Elementi Manutenibili:

° 01.15.01 Rivestimenti in gres porcellanato

° 01.15.02 Rivestimenti lapidei

Elemento Manutenibile: 01.15.01

Rivestimenti in gres porcellanato

Unità Tecnologica: 01.15
Pavimentazioni esterne

I rivestimenti in gres porcellanato vengono ottenuti da impasti di argille naturali greificanti, opportunamente corrette con fondenti e smagranti (argille artificiali). Adatto per pavimenti e rivestimenti, sia in interni sia in esterni, è impermeabile, compatto, duro, opaco, dotato di alta inerzia chimica, antigelivo, resistente alla rottura, all'abrasione, alla compressione (sino a 200-300 N/mM2), ai carichi e al fuoco. Il grès porcellanato è disponibile in un'ampia e articolata gamma di formati.

ANOMALIE RISCONTRABILI

01.15.01.A01 Alterazione cromatica

Variazione di uno o più parametri che definiscono il colore.

01.15.01.A02 Degrado sigillante

Distacco e perdita di elasticità dei materiali utilizzati per le sigillature impermeabilizzanti e dei giunti.

01.15.01.A03 Deposito superficiale

Accumulo di pulviscolo atmosferico o di altri materiali estranei, di spessore variabile, poco coerente e poco aderente alla superficie del rivestimento.

01.15.01.A04 Disgregazione

Decoesione caratterizzata da distacco di granuli o cristalli sotto minime sollecitazioni meccaniche.

01.15.01.A05 Distacco

Disgregazione e distacco di parti notevoli del materiale che può manifestarsi anche mediante espulsione di elementi prefabbricati dalla loro sede.

01.15.01.A06 Erosione superficiale

Asportazione di materiale dalla superficie dovuta a processi di natura diversa. Quando sono note le cause di degrado, possono essere utilizzati anche termini come erosione per abrasione o erosione per corrasione (cause meccaniche), erosione per corrosione (cause chimiche e biologiche), erosione per usura (cause antropiche).

01.15.01.A07 Fessurazioni

Presenza di discontinuità nel materiale con distacchi macroscopici delle parti.

01.15.01.A08 Macchie e graffiti

Imbrattamento della superficie con sostanze macchianti in grado di aderire e penetrare nel materiale.

01.15.01.A09 Mancanza

Caduta e perdita di parti del materiale del manufatto.

01.15.01.A10 Perdita di elementi

Perdita di elementi e parti del rivestimento.

01.15.01.A11 Scheggiature

Distacco di piccole parti di materiale lungo i bordi e gli spigoli delle lastre.

01.15.01.A12 Sollevamento e distacco dal supporto

Sollevamento e distacco dal supporto di uno o più elementi della pavimentazione.

CONTROLLI ESEGUIBILI DALL'UTENTE**01.15.01.C01 Controllo generale delle parti a vista**

Cadenza: ogni 12 mesi

Tipologia: Controllo a vista

Controllo dello stato di conservazione delle finiture e verifica del grado di usura, di erosione e di brillantezza delle parti in vista ed in particolare dei giunti. Controllare l'uniformità dell'aspetto cromatico delle superfici e verifica della planarità generale. Riscontro di eventuali anomalie (depositi, macchie, graffiti, abrasioni, efflorescenze, microfessurazioni, ecc.).

- Requisiti da verificare: 1) *Regolarità delle finiture*; 2) ; 3) .
- Anomalie riscontrabili: 1) *Alterazione cromatica*; 2) *Degrado sigillante*; 3) *Deposito superficiale*; 4) *Disgregazione*; 5) *Distacco*; 6) *Erosione superficiale*; 7) *Fessurazioni*; 8) *Macchie e graffiti*; 9) *Mancanza*; 10) *Perdita di elementi*; 11) *Scheggiature*; 12) *Sollevamento e distacco dal supporto*.
- Ditte specializzate: *Pavimentista (Ceramiche)*.

MANUTENZIONI ESEGUIBILI DA PERSONALE SPECIALIZZATO**01.15.01.I01 Pulizia delle superfici**

Cadenza: quando occorre

Pulizia e rimozione dello sporco superficiale mediante lavaggio, ed eventualmente spazzolatura, degli elementi con detergenti adatti al tipo di rivestimento.

- Ditte specializzate: *Generico*.

01.15.01.I02 Pulizia e reintegro giunti

Cadenza: quando occorre

Pulizia dei giunti mediante spazzolatura manuale. Reintegro dei giunti degradati mediante nuova listellatura.

- Ditte specializzate: *Pavimentista (Ceramiche), Muratore*.

01.15.01.I03 Sostituzione degli elementi degradati

Cadenza: quando occorre

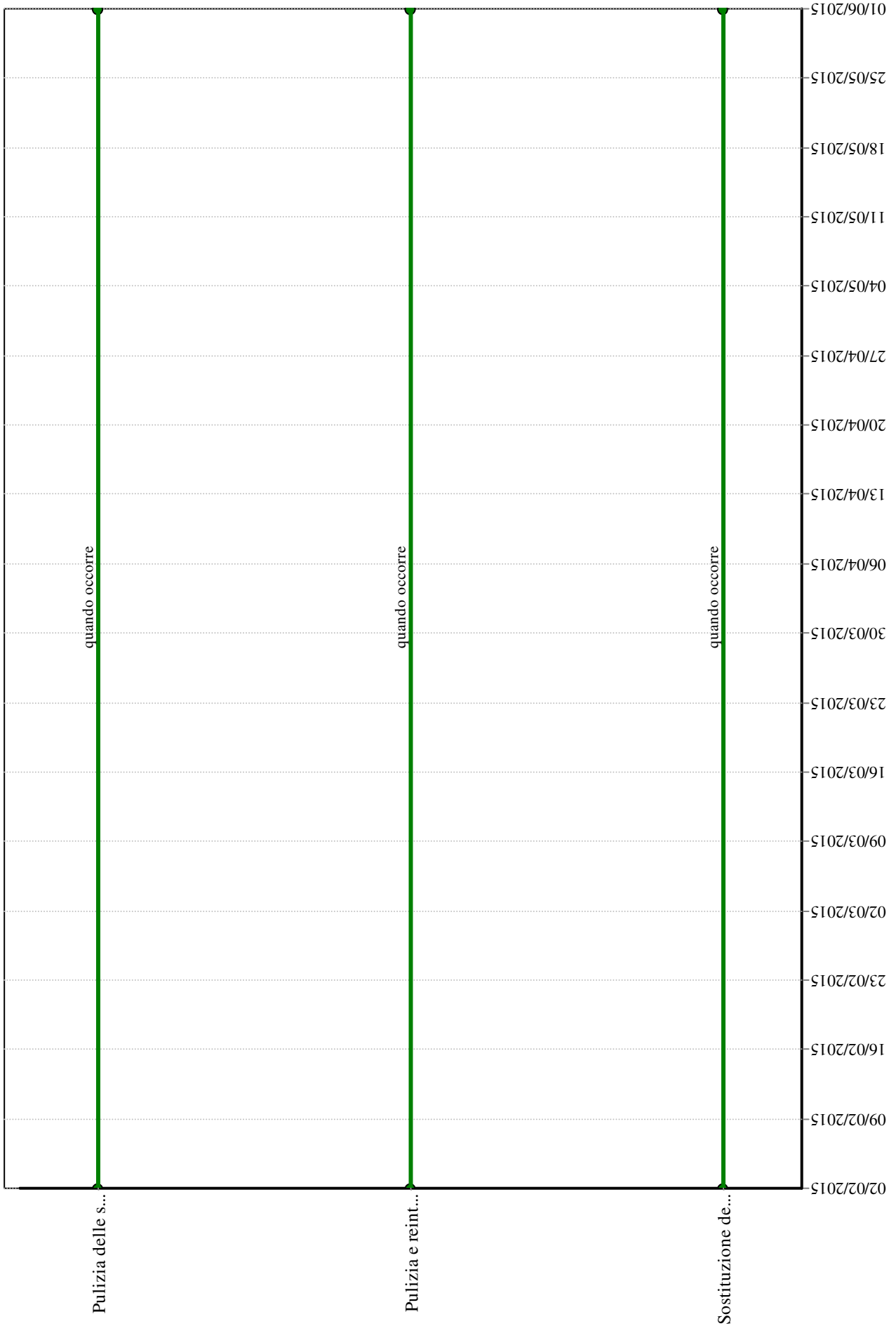
Sostituzione degli elementi usurati, rotti, sollevati o scollati con altri analoghi previa preparazione del sottostante piano di posa. Reintegro dei giunti degradati mediante nuova listellatura.

- Ditte specializzate: *Pavimentista (Ceramiche)*.

Rivestimenti in gres porcellanato - Controlli in 4 mesi

	01/06/2015
	29/05/2015
	26/05/2015
	23/05/2015
	20/05/2015
	17/05/2015
	14/05/2015
	11/05/2015
	08/05/2015
	05/05/2015
	02/05/2015
	29/04/2015
	26/04/2015
	23/04/2015
	20/04/2015
	17/04/2015
	14/04/2015
	11/04/2015
	08/04/2015
	05/04/2015
	02/04/2015
	30/03/2015
	27/03/2015
	24/03/2015
	21/03/2015
	18/03/2015
	15/03/2015
	12/03/2015
	09/03/2015
	06/03/2015
	03/03/2015
	28/02/2015
	25/02/2015
	22/02/2015
	19/02/2015
	16/02/2015
	13/02/2015
	10/02/2015
	07/02/2015
	04/02/2015

Rivestimenti in gres porcellanato - Interventi in 4 mesi



Elemento Manutenibile: 01.15.02

Rivestimenti lapidei

Unità Tecnologica: 01.15
Pavimentazioni esterne

Per le pavimentazioni esterne sono adatti la maggior parte dei materiali lapidei. In genere la scelta su questi tipi di materiale cade oltre che per fattori estetici per la elevata resistenza all'usura. La scelta dei materiali va fatta in funzione dei luoghi e dei tipi di applicazione a cui essi sono destinati. La lavorazione superficiale degli elementi, lo spessore, le dimensioni, ecc. variano anch'essi in funzione degli ambienti d'impiego. Trovano utilizzo nella fattispecie tutti i tipi di marmo, a meno di ambienti particolarmente sfavorevoli, i graniti; i travertini. Le pietre: cubetti di porfido; blocchi di basalto; lastre di ardesia; lastre di quarzite. Vi sono inoltre i marmi-cemento; le marmette e marmettoni; i graniti ricomposti. La tecnica di posa è abbastanza semplice ed avviene per i rivestimenti continui ad impasto mentre per quelli discontinui a malta o a colla.

ANOMALIE RISCONTRABILI

01.15.02.A01 Alterazione cromatica

Variazione di uno o più parametri che definiscono il colore.

01.15.02.A02 Degrado sigillante

Distacco e perdita di elasticità dei materiali utilizzati per le sigillature impermeabilizzanti e dei giunti.

01.15.02.A03 Deposito superficiale

Accumulo di pulviscolo atmosferico o di altri materiali estranei, di spessore variabile, poco coerente e poco aderente alla superficie del rivestimento.

01.15.02.A04 Disgregazione

Decoesione caratterizzata da distacco di granuli o cristalli sotto minime sollecitazioni meccaniche.

01.15.02.A05 Distacco

Disgregazione e distacco di parti notevoli del materiale che può manifestarsi anche mediante espulsione di elementi prefabbricati dalla loro sede.

01.15.02.A06 Erosione superficiale

Asportazione di materiale dalla superficie dovuta a processi di natura diversa. Quando sono note le cause di degrado, possono essere utilizzati anche termini come erosione per abrasione o erosione per corrasione (cause meccaniche), erosione per corrosione (cause chimiche e biologiche), erosione per usura (cause antropiche).

01.15.02.A07 Fessurazioni

Presenza di discontinuità nel materiale con distacchi macroscopici delle parti.

01.15.02.A08 Macchie e graffi

Imbrattamento della superficie con sostanze macchianti in grado di aderire e penetrare nel materiale.

01.15.02.A09 Mancanza

Caduta e perdita di parti del materiale del manufatto.

01.15.02.A10 Perdita di elementi

Perdita di elementi e parti del rivestimento.

01.15.02.A11 Scheggiature

Distacco di piccole parti di materiale lungo i bordi e gli spigoli delle lastre.

01.15.02.A12 Sgretolamento

Disgregazioni e spaccature di parti accompagnate da esfoliazioni profonde e scagliature dei materiali.

01.15.02.A13 Sollevamento e distacco dal supporto

Sollevamento e distacco dal supporto di uno o più elementi della pavimentazione.

CONTROLLI ESEGUIBILI DALL'UTENTE**01.15.02.C01 Controllo generale delle parti a vista**

Cadenza: ogni 12 mesi

Tipologia: Controllo a vista

Controllo dello stato di conservazione delle finiture e verifica del grado di usura, di erosione, di brillantezza delle parti in vista. Controllare l'uniformità dell'aspetto cromatico delle superfici. Riscontro di eventuali anomalie (depositi, macchie, graffi, efflorescenze, lesioni, microfessurazioni, ecc.).

- Requisiti da verificare: 1) *Resistenza agli agenti aggressivi*; 2) *Regolarità delle finiture*; 3) *Resistenza meccanica*.
- Anomalie riscontrabili: 1) *Alterazione cromatica*; 2) *Degrado sigillante*; 3) *Deposito superficiale*; 4) *Disgregazione*; 5) *Distacco*; 6) *Erosione superficiale*; 7) *Fessurazioni*; 8) *Macchie e graffi*; 9) *Mancanza*; 10) *Perdita di elementi*; 11) *Scheggiature*; 12) *Sgretolamento*; 13) *Sollevamento e distacco dal supporto*.
- Ditte specializzate: *Pavimentista*.

MANUTENZIONI ESEGUIBILI DA PERSONALE SPECIALIZZATO**01.15.02.I01 Lucidatura superfici**

Cadenza: quando occorre

Ripristino degli strati superficiali previa levigatura e rinnovo della lucidatura a piombo (in particolare per marmi, graniti e marmette). Impregnazione a base di cere per i materiali lapidei usurati.

- Ditte specializzate: *Pavimentista*.

01.15.02.I02 Pulizia delle superfici

Cadenza: quando occorre

Pulizia delle parti superficiali, rimozione di macchie, depositi e sporco mediante spazzolatura e lavaggio con acqua e soluzioni adatte al tipo di rivestimento.

- Ditte specializzate: *Pavimentista*.

01.15.02.I03 Ripristino degli strati protettivi

Cadenza: quando occorre

Ripristino degli strati protettivi, previa accurata pulizia delle superfici, con soluzioni chimiche appropriate che non alterino le caratteristiche fisico-chimiche del materiale ed in particolare di quelle visive cromatiche.

- Ditte specializzate: *Pavimentista*.

01.15.02.I04 Sostituzione degli elementi degradati

Cadenza: quando occorre


Sostituzione degli elementi usurati o rotti con altri analoghi previa rimozione delle parti deteriorate e relativa preparazione del fondo.

- Ditte specializzate: *Pavimentista*.

Rivestimenti lapidei - Controlli in 4 mesi

	01/06/2015
	29/05/2015
	26/05/2015
	23/05/2015
	20/05/2015
	17/05/2015
	14/05/2015
	11/05/2015
	08/05/2015
	05/05/2015
	02/05/2015
	29/04/2015
	26/04/2015
	23/04/2015
	20/04/2015
	17/04/2015
	14/04/2015
	11/04/2015
	08/04/2015
	05/04/2015
	02/04/2015
	30/03/2015
	27/03/2015
	24/03/2015
	21/03/2015
	18/03/2015
	15/03/2015
	12/03/2015
	09/03/2015
	06/03/2015
	03/03/2015
	28/02/2015
	25/02/2015
	22/02/2015
	19/02/2015
	16/02/2015
	13/02/2015
	10/02/2015
	07/02/2015
	04/02/2015

Rivestimenti lapidei - Interventi in 4 mesi



Unità Tecnologica: 01.16

Pavimentazioni interne

Le pavimentazioni fanno parte delle partizioni interne orizzontali e ne costituiscono l'ultimo strato funzionale. In base alla morfologia del rivestimento possono suddividersi in continue (se non sono nel loro complesso determinabili sia morfologicamente che dimensionalmente) e discontinue (quelle costituite da elementi con dimensioni e morfologia ben precise). La loro funzione, oltre a quella protettiva, è quella di permettere il transito ai fruitori dell'organismo edilizio e la relativa resistenza ai carichi. Importante è che la superficie finale dovrà risultare perfettamente piana con tolleranze diverse a secondo del tipo di rivestimento e della destinazione d'uso degli ambienti. Gli spessori variano in funzione al traffico previsto in superficie. La scelta degli elementi, il materiale, la posa, il giunto, le fughe, gli spessori, l'isolamento, le malte, i collanti, gli impasti ed i fissaggi variano in funzione degli ambienti e del loro impiego. Le pavimentazioni interne possono essere di tipo:

- cementizio;
- lapideo;
- resinoso;
- resiliente;
- tessile;
- ceramico;
- lapideo di cava;
- lapideo in conglomerato;
- ligneo.

REQUISITI E PRESTAZIONI (UT)

01.16.R01 (Attitudine al) controllo della condensazione superficiale

Classe di Requisiti: Termici ed igrotermici

Classe di Esigenza: Benessere

Le pavimentazioni devono essere realizzate in modo da evitare la formazione di condensazione sulla superficie interna.

Prestazioni:

La temperatura superficiale T_{si} deve risultare, su tutte le superfici interne di pavimentazioni, superiore alla temperatura di rugiada o temperatura di condensazione del vapor d'acqua presente nell'aria in condizioni di umidità relativa e temperatura dell'aria interna di progetto per il locale in esame.

Livello minimo della prestazione:

Per i locali riscaldati (temperatura dell'aria interna $T_i=20^\circ\text{C}$ e umidità relativa interna U.R. $\leq 70\%$) la temperatura superficiale interna T_{si} delle pavimentazioni deve risultare sempre non inferiore a 14°C , in corrispondenza di una temperatura esterna pari a quella di progetto.

Riferimenti normativi:

Legge 9.1.1991, n. 10; D.Lgs. 19.8.2005, n. 192; D.Lgs. 30.5.2008, n. 115; D.P.R. 2.4.2009, n. 59; D.M. Sanità 5.7.1975; C.E.R. Quaderno del Segretariato Generale n. 2, 1983; UNI 7998; UNI 7999; UNI 8290-2; UNI 8380; UNI 8381; UNI 10329; UNI EN ISO 6270-1; UNI EN ISO 13788.

01.16.R02 Assenza di emissioni di sostanze nocive

Classe di Requisiti: Protezione dagli agenti chimici ed organici

Classe di Esigenza: Sicurezza

I rivestimenti non debbono in condizioni normali di esercizio emettere sostanze tossiche, polveri, gas o altri odori fastidiosi per gli utenti.

Prestazioni:

I materiali costituenti le pavimentazioni non devono emettere sostanze nocive per gli utenti (gas, vapori, fibre, polveri, radiazioni nocive etc.), sia in condizioni normali che sotto l'azione dell'ambiente (temperatura, tasso di umidità, raggi ultravioletti, ecc.). In particolare deve essere assente l'emissione di composti chimici organici, quali la formaldeide, nonché la diffusione di fibre di vetro.

Livello minimo della prestazione:

Dovranno essere rispettati i seguenti limiti:

- concentrazione limite di formaldeide non superiore a 0,1 p.p.m. (0,15 mg/m³);
- per la soglia olfattiva valori non superiori a 0,09 p.p.m. (0,135 mg/m³);
- per la soglia di irritazione occhi-naso-gola non superiore 0,66 p.p.m. (1 mg/m³).

Riferimenti normativi:

Legge 29.12.2000, n. 422; D.Lgs. 9.4.2008, n. 81; D.P.R. 24.5.1988, n. 215; C.M. Sanità 22.6.1983, n. 57; C.M. Sanità 10.7.1986, n. 45; UNI 7998; UNI 7999; UNI 8290-2; UNI 8380; UNI 8381; ASHRAE Standard 62-1981 (Norma nazionale americana sulla qualità dell'aria ambiente); NFX 10702; DIN 50055.

01.16.R03 Reazione al fuoco

Classe di Requisiti: Protezione antincendio

Classe di Esigenza: Sicurezza

Livello di partecipazione al fuoco dei materiali combustibili costituenti i rivestimenti.

Prestazioni:

I materiali di rivestimento devono essere di classe non superiore a 1 (uno) secondo la classificazione di reazione al fuoco prevista dal D.M. 03.07.2001. Le proprietà di reazione al fuoco dei materiali devono essere documentate mediante "marchio di conformità".

Livello minimo della prestazione:

Negli atri, nei corridoi, nei disimpegni, nelle scale, nelle rampe, nei passaggi in genere, è consentito l'impiego dei materiali di classe 1 in ragione del 50% massimo della loro superficie totale (pavimento + pareti + soffitto + proiezioni orizzontali delle scale). Per le restanti parti debbono essere impiegati materiali di classe 0; in tutti gli altri ambienti è consentito che le pavimentazioni compresi i relativi rivestimenti siano di classe 2 e che gli altri materiali di rivestimento siano di classe 1; oppure di classe 2 se in presenza di impianti di spegnimento automatico asserviti ad impianti di rivelazione incendi.

Riferimenti normativi:

D.Lgs. 9.4.2008, n. 81; D.M. Interno 30.11.1983; D.M. Interno 26.6.1984; D.M. Interno 14.1.1985; D.M. Interno 16.5.1987, n. 246; D.M. Interno 26.8.1992; D.M. Attività Produttive 3.9.2001; D.M. Interno 18.9.2002; D.M. Interno 21.6.2004; D.M. Interno 3.11.2004; D.M. Interno 10.3.2005; D.M. Interno 15.3.2005; D.M. Interno 16.2.2007; D.M. Interno 9.3.2007; D.M. Interno 9.5.2007; C.M. Interno 15.2.2008, n. 1968; UNI 8290-2; UNI 8456; UNI 8457; UNI 9174; UNI 9177; UNI EN ISO 1182.

01.16.R04 Regolarità delle finiture

Classe di Requisiti: Visivi

Classe di Esigenza: Aspetto

Le pavimentazioni debbono avere gli strati superficiali in vista privi di difetti, fessurazioni, scagliature o screpolature superficiali e/o comunque esenti da caratteri che possano rendere difficile la lettura formale.

Prestazioni:

Le superfici delle pavimentazioni non devono presentare fessurazioni a vista, né screpolature o sbollature superficiali. Le coloriture devono essere omogenee e non presentare tracce di ripresa di colore, che per altro saranno tollerate solamente su grandi superfici. Nel caso di rivestimenti ceramici valgono le specifiche relative alle caratteristiche dimensionali e di aspetto di cui alla norma UNI EN ISO 10545-2.

Livello minimo della prestazione:

I livelli minimi variano in funzione delle varie esigenze di aspetto come: la planarità; l'assenza di difetti superficiali; l'omogeneità di colore; l'omogeneità di brillantezza; l'omogeneità di insudiciamento, ecc..

Riferimenti normativi:

UNI 7823; UNI 7998; UNI 7999; UNI 8012; UNI 8290-2; UNI 8380; UNI 8381; UNI 8813; UNI 8941-1/2/3; UNI EN ISO 10545-2; ICITE UEAtc (Direttive Comuni - Rivestimenti plastici continui).

01.16.R05 Resistenza agli attacchi biologici

Classe di Requisiti: Protezione dagli agenti chimici ed organici

Classe di Esigenza: Sicurezza

I rivestimenti a seguito della presenza di organismi viventi (animali, vegetali, microrganismi) non dovranno subire riduzioni di prestazioni.

Prestazioni:

I materiali costituenti i rivestimenti non devono permettere lo sviluppo dei funghi, larve di insetto, muffe, radici e microrganismi in

genere, anche quando impiegati in locali umidi. In ogni caso non devono deteriorarsi sotto l'attacco dei suddetti agenti biologici, resistere all'attacco di eventuali roditori e consentire un'agevole pulizia delle superfici.

Livello minimo della prestazione:

I valori minimi di resistenza agli attacchi biologici variano in funzione dei materiali, dei prodotti utilizzati, delle classi di rischio, delle situazioni generali di servizio, dell'esposizione a umidificazione e del tipo di agente biologico.

Riferimenti normativi:

UNI 7998; UNI 7999; UNI 8290-2; UNI 8380; UNI 8381; UNI 8662-1/2/3; UNI 8789; UNI 8795; UNI 8859; UNI 8864; UNI 8940; UNI 8976; UNI 9090; UNI 9092-2; UNI EN 113; UNI EN 117; UNI EN 118; UNI EN 212; UNI EN 1001-1.

L'Unità Tecnologica è composta dai seguenti Elementi Manutenibili:

° 01.16.01 Rivestimenti in gres porcellanato

Elemento Manutenibile: 01.16.01

Rivestimenti in gres porcellanato

Unità Tecnologica: 01.16
Pavimentazioni interne

I rivestimenti in gres porcellanato vengono ottenuti da impasti di argille naturali greificanti, opportunamente corrette con fondenti e smagranti (argille artificiali). Adatto per pavimenti e rivestimenti, sia in interni sia in esterni, è impermeabile, compatto, duro, opaco, dotato di alta inerzia chimica, antigelivo, resistente alla rottura, all'abrasione, alla compressione (sino a 200-300 N/mM2), ai carichi e al fuoco. Il grès porcellanato è disponibile in un'ampia e articolata gamma di formati.

ANOMALIE RISCONTRABILI

01.16.01.A01 Alterazione cromatica

Variazione di uno o più parametri che definiscono il colore.

01.16.01.A02 Degrado sigillante

Distacco e perdita di elasticità dei materiali utilizzati per le sigillature impermeabilizzanti e dei giunti.

01.16.01.A03 Deposito superficiale

Accumulo di pulviscolo atmosferico o di altri materiali estranei, di spessore variabile, poco coerente e poco aderente alla superficie del rivestimento.

01.16.01.A04 Disgregazione

Decoesione caratterizzata da distacco di granuli o cristalli sotto minime sollecitazioni meccaniche.

01.16.01.A05 Distacco

Disgregazione e distacco di parti notevoli del materiale che può manifestarsi anche mediante espulsione di elementi prefabbricati dalla loro sede.

01.16.01.A06 Erosione superficiale

Asportazione di materiale dalla superficie dovuta a processi di natura diversa. Quando sono note le cause di degrado, possono essere utilizzati anche termini come erosione per abrasione o erosione per corrasione (cause meccaniche), erosione per corrosione (cause chimiche e biologiche), erosione per usura (cause antropiche).

01.16.01.A07 Fessurazioni

Presenza di discontinuità nel materiale con distacchi macroscopici delle parti.

01.16.01.A08 Macchie e graffiti

Imbrattamento della superficie con sostanze macchianti in grado di aderire e penetrare nel materiale.

01.16.01.A09 Mancanza

Caduta e perdita di parti del materiale del manufatto.

01.16.01.A10 Perdita di elementi

Perdita di elementi e parti del rivestimento.

01.16.01.A11 Scheggiature

Distacco di piccole parti di materiale lungo i bordi e gli spigoli delle lastre.

01.16.01.A12 Sollevamento e distacco dal supporto

Sollevamento e distacco dal supporto di uno o più elementi della pavimentazione.

CONTROLLI ESEGUIBILI DALL'UTENTE**01.16.01.C01 Controllo generale delle parti a vista**

Cadenza: ogni 12 mesi

Tipologia: Controllo a vista

Controllo dello stato di conservazione delle finiture e verifica del grado di usura, di erosione e di brillantezza delle parti in vista ed in particolare dei giunti. Controllare l'uniformità dell'aspetto cromatico delle superfici e verifica della planarità generale. Riscontro di eventuali anomalie (depositi, macchie, graffi, abrasioni, efflorescenze, microfessurazioni, ecc.).

- Requisiti da verificare: 1) *Regolarità delle finiture*; 2) ; 3) .
- Anomalie riscontrabili: 1) *Alterazione cromatica*; 2) *Degrado sigillante*; 3) *Deposito superficiale*; 4) *Disgregazione*; 5) *Distacco*; 6) *Erosione superficiale*; 7) *Fessurazioni*; 8) *Macchie e graffi*; 9) *Mancanza*; 10) *Perdita di elementi*; 11) *Scheggiature*; 12) *Sollevamento e distacco dal supporto*.
- Ditte specializzate: *Pavimentista (Ceramiche)*.

MANUTENZIONI ESEGUIBILI DA PERSONALE SPECIALIZZATO**01.16.01.I01 Pulizia delle superfici**

Cadenza: quando occorre

Pulizia e rimozione dello sporco superficiale mediante lavaggio, ed eventualmente spazzolatura, degli elementi con detergenti adatti al tipo di rivestimento.

- Ditte specializzate: *Generico*.

01.16.01.I02 Pulizia e reintegro giunti

Cadenza: quando occorre

Pulizia dei giunti mediante spazzolatura manuale. Reintegro dei giunti degradati mediante nuova listellatura.

- Ditte specializzate: *Pavimentista (Ceramiche), Muratore*.

01.16.01.I03 Sostituzione degli elementi degradati

Cadenza: quando occorre

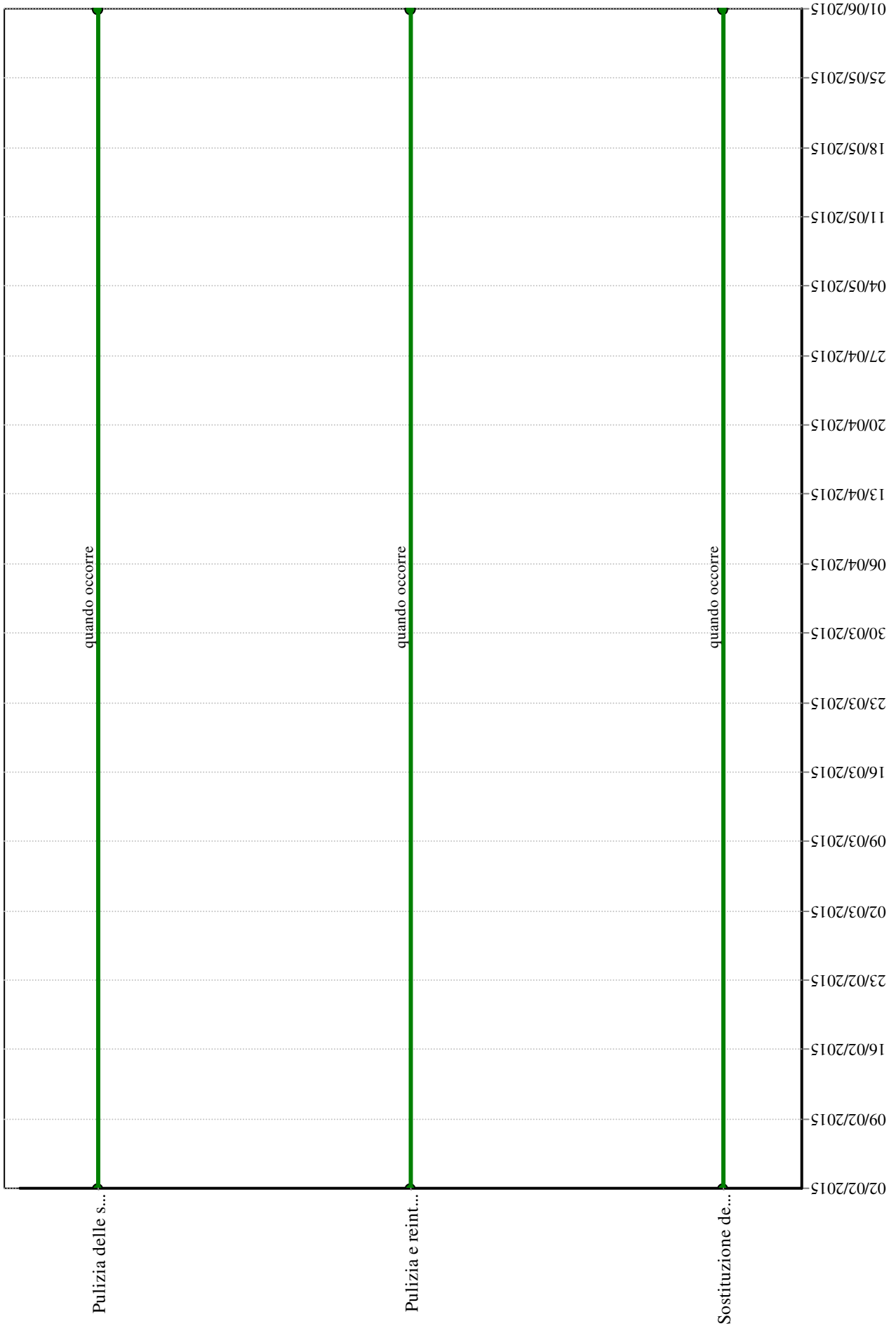
Sostituzione degli elementi usurati, rotti, sollevati o scollati con altri analoghi previa preparazione del sottostante piano di posa. Reintegro dei giunti degradati mediante nuova listellatura.

- Ditte specializzate: *Pavimentista (Ceramiche)*.

Rivestimenti in gres porcellanato - Controlli in 4 mesi

	01/06/2015
	29/05/2015
	26/05/2015
	23/05/2015
	20/05/2015
	17/05/2015
	14/05/2015
	11/05/2015
	08/05/2015
	05/05/2015
	02/05/2015
	29/04/2015
	26/04/2015
	23/04/2015
	20/04/2015
	17/04/2015
	14/04/2015
	11/04/2015
	08/04/2015
	05/04/2015
	02/04/2015
	30/03/2015
	27/03/2015
	24/03/2015
	21/03/2015
	18/03/2015
	15/03/2015
	12/03/2015
	09/03/2015
	06/03/2015
	03/03/2015
	28/02/2015
	25/02/2015
	22/02/2015
	19/02/2015
	16/02/2015
	13/02/2015
	10/02/2015
	07/02/2015
	04/02/2015

Rivestimenti in gres porcellanato - Interventi in 4 mesi



Unità Tecnologica: 01.17

Infissi esterni

Gli infissi esterni fanno parte del sistema chiusura del sistema tecnologico. Il loro scopo è quello di soddisfare i requisiti di benessere quindi di permettere l'illuminazione e la ventilazione naturale degli ambienti, garantendo inoltre le prestazioni di isolamento termico-acustico. Gli infissi offrono un'ampia gamma di tipologie diverse sia per materiale che per tipo di apertura.

REQUISITI E PRESTAZIONI (UT)

01.17.R01 (Attitudine al) controllo del fattore solare

Classe di Requisiti: Termici ed igrotermici

Classe di Esigenza: Benessere

Gli infissi dovranno consentire un adeguato ingresso di energia termica raggiante attraverso le superfici trasparenti (vetri) in funzione delle condizioni climatiche.

Prestazioni:

Gli infissi esterni verticali dovranno essere provvisti di dispositivi mobili di oscuramento (persiane, avvolgibili, frangisole, ecc.) che svolgano funzione di regolazione e controllo del passaggio della radiazione solare dall'esterno all'interno limitando il surriscaldamento estivo degli ambienti e nel rispetto di una adeguata ventilazione. Tali dispositivi dovranno inoltre consentire le operazioni di manovra dall'interno ed essere facilmente accessibili per tutte le operazioni di manutenzione e/o riparazione.

Livello minimo della prestazione:

Il fattore solare dell'infisso non dovrà superare, con insolazione diretta, il valore di 0,3 con i dispositivi di oscuramento in posizione di chiusura.

Riferimenti normativi:

-Legge 9.1.1991 n.10 (Norme per l'attuazione del Piano energetico nazionale in materia di uso razionale dell'energia, di risparmio energetico e di sviluppo delle fonti rinnovabili di energia); -D.M. 2.7.1981; -D.M. 11.3.1988; -D.M. 26.8.1992; -D.M. 13.12.1993; -D.M. 9.1.1996; -D.M. 16.01.1996; -Capitolato Speciale Tipo per Appalti di Lavori Edilizi; -UNI 7143; -UNI 7525; -UNI 7895; -UNI 7961; -UNI 7962; -UNI 8204; -UNI 8290-2; -UNI 8369/1; -UNI 8369/3; -UNI 8369/5; -UNI 8370; -UNI 8894; -UNI 8975; -UNI 9122/1; -UNI 9122/2; -UNI 9122-2 FA 1-89; -UNI 9158; -UNI 9158 FA 1 -94; -UNI 9171; -UNI 9172; -UNI 9173/1; -UNI 9173/2; -UNI 9173/3; -UNI 9173/4; -UNI 9283; -UNI 9570; -UNI 9723; -UNI 9729/1; -UNI 9729/2; -UNI 9729/3; -UNI 9729/4; -UNI 10818; -UNI EN 42; -UNI EN 77; -UNI EN 78; -UNI EN 86; -UNI EN 107; -UNI EN 949; -UNI EN 1154; -UNI EN 1155; -UNI EN 1158; -UNI EN 1303; -UNI EN 1527; -UNI EN 1627; -UNI EN 1628; -UNI EN 1629; -UNI EN 1630; -UNI EN 1670; -UNI EN 12207; -UNI EN 12208; -UNI EN 12210; -UNI EN ISO 6410/1.

01.17.R02 (Attitudine al) controllo del flusso luminoso

Classe di Requisiti: Funzionalità tecnologica

Classe di Esigenza: Funzionalità

Gli infissi dovranno consentire una adeguata immissione di luce naturale all'interno, in quantità sufficiente per lo svolgimento delle attività previste e permetterne la regolazione.

Prestazioni:

Gli infissi esterni verticali dovranno essere provvisti di dispositivi mobili di oscuramento (persiane, avvolgibili, frangisole, ecc.) che svolgano funzione di regolazione e controllo del passaggio della radiazione solare dall'esterno all'interno limitando il surriscaldamento estivo degli ambienti e nel rispetto di una adeguata ventilazione. Tali dispositivi dovranno inoltre consentire le operazioni di manovra dall'interno ed essere facilmente accessibili per tutte le operazioni di manutenzione e/o riparazione. In particolare le finestre e le portefinestre ad eccezione di quelle a servizio dei locali igienici, dei disimpegni, dei corridoi, dei vani scala, dei ripostigli, ecc., dovranno avere una superficie trasparente dimensionata in modo tale da assicurare un valore idoneo del fattore medio di luce diurna nell'ambiente interessato.

Livello minimo della prestazione:

La superficie trasparente delle finestre e delle portefinestre deve essere dimensionata in modo da assicurare all'ambiente servito un valore del fattore medio di luce diurna nell'ambiente non inferiore al 2%. In ogni caso la superficie finestrata apribile non deve essere inferiore ad 1/8 della superficie del pavimento del locale.

Riferimenti normativi:

-Legge 9.1.1991 n.10 (Norme per l'attuazione del Piano energetico nazionale in materia di uso razionale dell'energia, di risparmio energetico e di sviluppo delle fonti rinnovabili di energia); -D.M. 2.7.1981; -D.M. 11.3.1988; -D.M. 26.8.1992; -D.M. 13.12.1993; -D.M. 9.1.1996; -D.M. 16.1.1996; -Capitolato Speciale Tipo per Appalti di Lavori Edilizi; -UNI 7143; -UNI 7525; -UNI 7895; -UNI 7961; -UNI 7962; -UNI 8204; -UNI 8290-2; -UNI 8369/1; -UNI 8369/3; -UNI 8369/5; -UNI 8370; -UNI 8894; -UNI 8975; -UNI 9122/1; -UNI 9122/2; -UNI 9122-2FA 1-89; -UNI 9158; -UNI 9158 FA 1 - 94; -UNI 9171; -UNI 9172; -UNI 9173/1; -UNI 9173/2; -UNI 9173/3; -UNI 9173/4; -UNI 9283; -UNI 9570; -UNI 9723; -UNI 9729/1; -UNI 9729/2; -UNI 9729/3; -UNI 9729/4; -UNI 10818; -UNI EN 42; -UNI EN 77; -UNI EN 78; -UNI EN 86; -UNI EN 107; -UNI EN 949; -UNI EN 1154; -UNI EN 1155; -UNI EN 1158; -UNI EN 1303; -UNI EN 1527; -UNI EN 1627; -UNI EN 1628; -UNI EN 1629; -UNI EN 1630; -UNI EN 1670; -UNI EN 12207; -UNI EN 12208; -UNI EN 12210; -UNI EN ISO 6410/1.

01.17.R03 (Attitudine al) controllo della condensazione superficiale

Classe di Requisiti: Termici ed igrotermici

Classe di Esigenza: Benessere

Gli infissi devono essere realizzati in modo da evitare la formazione di condensazione sulla superficie degli elementi.

Prestazioni:

Gli infissi devono essere realizzati in modo da evitare fenomeni di condensazione interstiziale all'interno dei telai e comunque in maniera tale che l'acqua di condensa non arrechi danni o deterioramenti permanenti. Inoltre i vetri camera devono essere realizzati con camera adeguatamente sigillata e riempita di aria secca.

Livello minimo della prestazione:

Gli infissi esterni verticali se provvisti di sistema di raccolta e smaltimento di acqua da condensa, dovranno conservare una temperatura superficiale T_{si}, su tutte le parti interne, sia esse opache che trasparenti, non inferiore ai valori riportati di seguito, nelle condizioni che la temperatura dell'aria esterna sia pari a quella di progetto riferita al luogo di ubicazione dell'alloggio:

S < 1.25 - T_{si} = 1

1.25 ≤ S < 1.35 - T_{si} = 2

1.35 ≤ S < 1.50 - T_{si} = 3

1.50 ≤ S < 1.60 - T_{si} = 4

1.60 ≤ S < 1.80 - T_{si} = 5

1.80 ≤ S < 2.10 - T_{si} = 6

2.10 ≤ S < 2.40 - T_{si} = 7

2.40 ≤ S < 2.80 - T_{si} = 8

2.80 ≤ S < 3.50 - T_{si} = 9

3.50 ≤ S < 4.50 - T_{si} = 10

4.50 ≤ S < 6.00 - T_{si} = 11

6.00 ≤ S < 9.00 - T_{si} = 12

9.00 ≤ S < 12.00 - T_{si} = 13

S ≥ 12.00 - T_{si} = 14

Dove:

S = Superficie dell'infisso in m²

T_{si} = Temperatura superficiale in °C

Riferimenti normativi:

-Legge 9.1.1991 n.10 (Norme per l'attuazione del Piano energetico nazionale in materia di uso razionale dell'energia, di risparmio energetico e di sviluppo delle fonti rinnovabili di energia); -D.M. 2.7.1981; -D.M. 11.3.1988; -D.M. 26.8.1992; -D.M. 13.12.1993; -D.M. 9.1.1996; -D.M. 16.1.1996; -Capitolato Speciale Tipo per Appalti di Lavori Edilizi; -UNI 7143; -UNI 7525; -UNI 7895; -UNI 7961; -UNI 7962; -UNI 8204; -UNI 8290-2; -UNI 8369/1; -UNI 8369/3; -UNI 8369/5; -UNI 8370; -UNI 8894; -UNI 8975; -UNI 9122/1; -UNI 9122/2; -UNI 9122-2FA 1-89; -UNI 9158; -UNI 9158 FA 1 - 94; -UNI 9171; -UNI 9172; -UNI 9173/1; -UNI 9173/2; -UNI 9173/3; -UNI 9173/4; -UNI 9283; -UNI 9570; -UNI 9723; -UNI 9729/1; -UNI 9729/2; -UNI 9729/3; -UNI 9729/4; -UNI 10818; -UNI EN 42; -UNI EN 77; -UNI EN 78; -UNI EN 86; -UNI EN 107; -UNI EN 949; -UNI EN 1154; -UNI EN 1155; -UNI EN 1158; -UNI EN 1303; -UNI EN 1527; -UNI EN 1627; -UNI EN 1628; -UNI EN 1629; -UNI EN 1630; -UNI EN 1670; -UNI EN 12207; -UNI EN 12208; -UNI EN 12210; -UNI EN ISO 6410/1.

01.17.R04 (Attitudine al) controllo delle dispersioni elettriche

Classe di Requisiti: Protezione elettrica

Classe di Esigenza: Sicurezza

Gli infissi devono essere in grado di controllare e disperdere eventuali scariche elettriche e/o comunque pericoli di folgorazioni, a carico degli utenti, per contatto diretto.

Prestazioni:

Gli infissi esterni verticali, realizzati in materiale metallico e comunque in grado di condurre elettricità qualora, secondo la norma CEI 64-8, siano da considerarsi come “massa estranea” in quanto capaci di immettere il potenziale di terra, devono essere realizzati mediante collegamenti equipotenziali con l'impianto di terra predisposto per l'edificio, collegando al conduttore dell'impianto di terra solamente il telaio metallico dell'infisso, evitando all'utenza qualsiasi pericolo di folgorazioni da contatto.

Livello minimo della prestazione:

Essi variano in funzione delle modalità di progetto.

Riferimenti normativi:

-D.P.R. 27.4.1955 n.547; -Legge 1.3.1968 n.186; -Legge 5.3.1990 n.46; -D.Lgs. 19.9.1994 n.626; -D.Lgs. 14.8.1996 n.494; -UNI 8290-2; -UNI 8894; -CEI 1-11; -CEI 11-1; -CEI 11-8; -CEI 64-8; -CEI 81-1; -CEI S.423.

01.17.R05 Isolamento acustico

Classe di Requisiti: Acustici

Classe di Esigenza: Benessere

E' l'attitudine a fornire un'idonea resistenza al passaggio dei rumori. Il livello di isolamento richiesto varia in funzione della tipologia e del tipo di attività svolta e in funzione della classe di destinazione d'uso del territorio.

Prestazioni:

I serramenti esterni devono assicurare all'interno dei locali un adeguato benessere. La classe di prestazione è correlata al livello di rumorosità esterno, in particolare alla zona di rumore di appartenenza.

D.P.C.M. 5.12.1997 “DETERMINAZIONE DEI REQUISITI ACUSTICI PASSIVI DEGLI EDIFICI”

TABELLA A - CLASSIFICAZIONE DEGLI AMBIENTI ABITATIVI (art.2)

- categoria A: edifici adibiti a residenza o assimilabili;
- categoria B: edifici adibiti ad uffici e assimilabili;
- categoria C: edifici adibiti ad alberghi, pensioni ed attività assimilabili;
- categoria D: edifici adibiti ad ospedali, cliniche, case di cura e assimilabili;
- categoria E: edifici adibiti ad attività scolastiche a tutti i livelli e assimilabili;
- categoria F: edifici adibiti ad attività ricreative o di culto o assimilabili;
- categoria G: edifici adibiti ad attività commerciali o assimilabili.

TABELLA B - REQUISITI ACUSTICI PASSIVI DEGLI EDIFICI, DEI LORO COMPONENTI E DEGLI IMPIANTI TECNOLOGICI

CATEGORIA DI CUI ALLA “Tabella A”: D;

Parametri: $R_w(*)=55$; $D_{2m,nT,w}=45$; $L_{nw}=58$; $L_{ASmax}=35$; $L_{Aeq}=25$.

CATEGORIA DI CUI ALLA “Tabella A”: A,C;

Parametri: $R_w(*)=50$; $D_{2m,nT,w}=40$; $L_{nw}=63$; $L_{ASmax}=35$; $L_{Aeq}=35$.

CATEGORIA DI CUI ALLA “Tabella A”: E;

Parametri: $R_w(*)=50$; $D_{2m,nT,w}=48$; $L_{nw}=58$; $L_{ASmax}=35$; $L_{Aeq}=25$.

CATEGORIA DI CUI ALLA “Tabella A”: B,F,G;

Parametri: $R_w(*)=50$; $D_{2m,nT,w}=42$; $L_{nw}=55$; $L_{ASmax}=35$; $L_{Aeq}=35$.

(*) Valori di R_w riferiti a elementi di separazione tra due distinte unità immobiliari.

D.P.C.M. 1.3.1991 - LIMITI MASSIMI DI IMMISSIONE NELLE SEI ZONE ACUSTICHE, ESPRESSI COME LIVELLO EQUIVALENTE IN dB(A)

CLASSE DI DESTINAZIONE D'USO DEL TERRITORIO: I (Aree particolarmente protette)

Tempi di riferimento: Diurno=50; Notturmo=40.

CLASSE DI DESTINAZIONE D'USO DEL TERRITORIO: II (Aree prevalentemente residenziali)

Tempi di riferimento: Diurno=55; Notturmo=45.

CLASSE DI DESTINAZIONE D'USO DEL TERRITORIO: III (Aree di tipo misto)

Tempi di riferimento: Diurno=60; Notturmo=50.

CLASSE DI DESTINAZIONE D'USO DEL TERRITORIO: IV (Aree di intensa attività umana)

Tempi di riferimento: Diurno=65; Notturmo=55.

CLASSE DI DESTINAZIONE D'USO DEL TERRITORIO: V (Aree prevalentemente industriali)

Tempi di riferimento: Diurno=70; Notturmo=60.

CLASSE DI DESTINAZIONE D'USO DEL TERRITORIO: VI (Aree esclusivamente industriali)

Tempi di riferimento: Diurno=70; Notturmo=70.

VALORI LIMITE DI EMISSIONE Leq IN dB(A) (art.2)

CLASSE DI DESTINAZIONE D'USO DEL TERRITORIO: I (Aree particolarmente protette)

Tempi di riferimento: Diurno(06.00-22.00)=45; Notturmo(22.00-06.00)=35.

CLASSE DI DESTINAZIONE D'USO DEL TERRITORIO: II (Aree prevalentemente residenziali)

Tempi di riferimento: Diurno(06.00-22.00)=50; Notturmo(22.00-06.00)=40.

CLASSE DI DESTINAZIONE D'USO DEL TERRITORIO: III (Aree di tipo misto)

Tempi di riferimento: Diurno(06.00-22.00)=55; Notturmo(22.00-06.00)=45.

CLASSE DI DESTINAZIONE D'USO DEL TERRITORIO: IV (Aree di intensa attività umana)

Tempi di riferimento: Diurno(06.00-22.00)=60; Notturmo(22.00-06.00)=50.

CLASSE DI DESTINAZIONE D'USO DEL TERRITORIO: V (Aree prevalentemente industriali)

Tempi di riferimento: Diurno(06.00-22.00)=65; Notturmo(22.00-06.00)=55.

CLASSE DI DESTINAZIONE D'USO DEL TERRITORIO: VI (Aree esclusivamente industriali)

Tempi di riferimento: Diurno(06.00-22.00)=65; Notturmo(22.00-06.00)=65.

VALORI DI QUALITÀ Leq IN dB(A) (art.7)

CLASSE DI DESTINAZIONE D'USO DEL TERRITORIO: I (Aree particolarmente protette)

Tempi di riferimento: Diurno(06.00-22.00)=47; Notturmo(22.00-06.00)=37.

CLASSE DI DESTINAZIONE D'USO DEL TERRITORIO: II (Aree prevalentemente residenziali)

Tempi di riferimento: Diurno(06.00-22.00)=52; Notturmo(22.00-06.00)=42.

CLASSE DI DESTINAZIONE D'USO DEL TERRITORIO: III (Aree di tipo misto)

Tempi di riferimento: Diurno(06.00-22.00)=57; Notturmo(22.00-06.00)=47.

CLASSE DI DESTINAZIONE D'USO DEL TERRITORIO: IV (Aree di intensa attività umana)

Tempi di riferimento: Diurno(06.00-22.00)=62; Notturmo(22.00-06.00)=52.

CLASSE DI DESTINAZIONE D'USO DEL TERRITORIO: V (Aree prevalentemente industriali)

Tempi di riferimento: Diurno(06.00-22.00)=67; Notturmo(22.00-06.00)=57.

CLASSE DI DESTINAZIONE D'USO DEL TERRITORIO: VI (Aree esclusivamente industriali)

Tempi di riferimento: Diurno(06.00-22.00)=70; Notturmo(22.00-06.00)=70.

Livello minimo della prestazione:

In relazione alla destinazione degli ambienti e alla rumorosità della zona di ubicazione i serramenti esterni sono classificati secondo la UNI 8204:

di classe R1 se $20 \leq R_w \leq 27$ dB(A);

di classe R2 se $27 \leq R_w \leq 35$ dB(A);

di classe R3 se $R_w > 35$ dB(A).

Riferimenti normativi:

-Legge Quadro n.447 26.10.1995; -Legge 16.3.1998; -D.P.C.M. 1.3.1991; -D.P.C.M. 14.11.1997; -D.P.C.M. 5.12.1997; -D.M. 18.12.1975 (Norme tecniche aggiornate relative all'edilizia scolastica, ivi compresi gli indici minimi di funzionalità didattica, edilizia ed urbanistica da osservarsi nella esecuzione di opere di edilizia scolastica; -Decreto 29.11.2000; -C.M. LL.PP. 30.4.1966 n.1769 (Criteri di valutazione e collaudo dei requisiti acustici nelle costruzioni edilizie); -Linee Guide Regionali; -Regolamenti edilizi comunali; -UNI 7170; -UNI 7959; -UNI 8204; -UNI 8290-2; -UNI 8894.

01.17.R06 Isolamento termico

Classe di Requisiti: Termici ed igrotermici

Classe di Esigenza: Benessere

Gli infissi dovranno avere la capacità di limitare le perdite di calore. Al requisito concorrono tutti gli elementi che ne fanno parte.

Prestazioni:

Le prestazioni relative all'isolamento termico di un infisso esterno verticale vengono valutate in base ai valori della trasmittanza termica unitaria U, relativa all'intero infisso, che tiene conto delle dispersioni termiche eventualmente verificatesi attraverso i componenti trasparenti ed opachi dei serramenti. E' opportuno comunque prevedere l'utilizzo di telai metallici realizzati con taglio termico.

Livello minimo della prestazione:

Pur non stabilendo specifici limiti prestazionali per i singoli infissi ai fini del contenimento delle dispersioni, è opportuno comunque che i valori della trasmittanza termica unitaria U siano tali da contribuire al contenimento del coefficiente volumico di dispersione C_d riferito all'intero edificio e quello dei singoli locali nei limiti previsti dalle leggi e normative vigenti.

Riferimenti normativi:

-Legge 9.1.1991 n.10 (Norme per l'attuazione del Piano energetico nazionale in materia di uso razionale dell'energia, di risparmio energetico e di sviluppo delle fonti rinnovabili di energia); -D.M. 10.3.1977 (Determinazione delle zone climatiche e dei valori minimi e massimi dei relativi coefficienti volumici globali di dispersione termica); -D.M. 30.7.1986 (Aggiornamento dei coefficienti di dispersione termica degli edifici); -C.M. LL.PP.27.5.1967 n.3151 (Criteri di valutazione delle grandezze atte a rappresentare le proprietà termiche, igrometriche, di ventilazione e di illuminazione nelle costruzioni edilizie); -UNI 8290-2; -UNI 8894; -UNI 8979.

01.17.R07 Oscurabilità

Classe di Requisiti: Funzionalità tecnologica

Classe di Esigenza: Funzionalità

Gli infissi devono, attraverso opportuni schermi e/o dispositivi di oscuramento, provvedere alla regolazione della luce naturale immessa.

Prestazioni:

I dispositivi di schermatura esterna di cui sono dotati gli infissi esterni verticali devono consentire la regolazione del livello di illuminamento degli spazi chiusi dell'ambiente servito. Inoltre, devono consentire il controllo di eventuali proiezioni localizzate di raggi luminosi negli spazi con destinazione di relax e di riposo (camere da letto, ecc.) e comunque oscurare il passaggio di luce, naturale o artificiale, proveniente dagli ambienti esterni.

Livello minimo della prestazione:

I dispositivi di schermatura esterna di cui sono dotati gli infissi esterni verticali devono consentire una regolazione del livello di illuminamento negli spazi chiusi degli alloggi fino ad un valore non superiore a 0,2 lux.

Riferimenti normativi:

-Legge 9.1.1991 n.10 (Norme per l'attuazione del Piano energetico nazionale in materia di uso razionale dell'energia, di risparmio energetico e di sviluppo delle fonti rinnovabili di energia); -D.M. 10.3.1977 (Determinazione delle zone climatiche e dei valori minimi e massimi dei relativi coefficienti volumici globali di dispersione termica); -D.M. 30.7.1986 (Aggiornamento dei coefficienti di dispersione termica degli edifici); -C.M. LL.PP.27.5.1967 n.3151 (Criteri di valutazione delle grandezze atte a rappresentare le proprietà termiche, igrometriche, di ventilazione e di illuminazione nelle costruzioni edilizie); -UNI 8290-2; -UNI 8894.

01.17.R08 Permeabilità all'aria

Classe di Requisiti: Termici ed igrotermici

Classe di Esigenza: Benessere

Gli infissi devono controllare il passaggio dell'aria a protezione degli ambienti interni e permettere la giusta ventilazione.

Prestazioni:

Gli infissi esterni verticali e le facciate continue devono essere realizzati in modo da ottenere, mediante guarnizioni, camere d'aria, ecc., la permeabilità all'aria indicata in progetto. Le prestazioni si misurano sulla classificazione basata sul confronto tra la permeabilità all'aria del campione sottoposto a prova riferito all'intera area, e la permeabilità all'aria riferita alla lunghezza dei lati apribili. In particolare si rimanda alla norma UNI EN 12207.

Livello minimo della prestazione:

I livelli prestazionali variano in funzione delle classi, della permeabilità all'aria di riferimento a 100 Pa misurata in m^3/hm^2 e della pressione massima di prova misurata in Pa. Qualora siano impiegati infissi esterni verticali dotati di tamponamento trasparente isolante (con trasmittanza termica unitaria $U \leq 3,5 \text{ W/m}^2\text{C}$), la classe di permeabilità all'aria non deve essere inferiore ad A2.

Riferimenti normativi:

-C.M. LL.PP.22.5.1967 n.3151 (Criteri di valutazione delle grandezze atte a rappresentare le proprietà termiche, igrometriche, di ventilazione e di illuminazione nelle costruzioni edilizie); -UNI 8290-2; -UNI 8894; -UNI EN 86; -UNI EN 12207; -UNI EN 12208; -UNI EN 12210.

01.17.R09 Protezione dalle cadute

Classe di Requisiti: Sicurezza d'intervento

Classe di Esigenza: Sicurezza

Gli infissi devono essere posizionati in maniera da evitare possibili cadute anche con l'impiego di dispositivi anticaduta.

Prestazioni:

Le prestazioni sono specifiche solo per aperture prospicienti da dislivelli esterni con altezza superiore al metro. In alternativa possono prevedersi dispositivi complementari di sicurezza (ringhiere, parapetti, balaustre, ecc.).

Livello minimo della prestazione:

Il margine inferiore dei vano finestre dovrà essere collocato ad una distanza dal pavimento $\geq 0,90$ m. Per infissi costituiti integralmente da vetro, questi dovranno resistere a un urto di sicurezza da corpo molle che produca una energia di impatto di 900 J.

Riferimenti normativi:

-D.M. 2.7.1981; -D.M. 11.3.1988; -D.M. 26.8.1992; -D.M. 13.12.1993; -D.M. 9.1.1996; -D.M. 16.1.1996; -Capitolato Speciale Tipo per Appalti di Lavori Edilizi; -UNI 7697; -UNI 8290-2; -UNI 8894; -UNI 9269; -UNI 10880; -UNI ISO 7892; -UNI EN 949.

01.17.R10 Pulibilità

Classe di Requisiti: Facilità d'intervento

Classe di Esigenza: Funzionalità

Gli infissi devono consentire la rimozione di sporcizia, depositi, macchie, ecc.

Prestazioni:

Le superfici degli infissi esterni verticali, siano esse opache o trasparenti, devono essere facilmente accessibili dall'utente e/o operatori per le operazioni di pulizia, sia dall'esterno che dall'interno. Per le facciate continue o comunque per infissi particolari dove è richiesto l'impiego di ditte specializzate per la pulizia bisogna comunque prevedere che queste siano idonee e comunque predisposte per l'esecuzione delle operazioni suddette. In ogni caso gli infissi esterni verticali e le facciate continue, dopo le normali operazioni di pulizia, effettuate mediante l'impiego di acqua e prodotti specifici, devono essere in grado di conservare le caratteristiche e prestazioni iniziali.

Livello minimo della prestazione:

Gli infissi devono essere accessibili ed inoltre è necessario che la loro altezza da terra sia inferiore a 200 cm e la larghezza delle ante non superiore ai 60 cm in modo da consentire le operazioni di pulizia rimanendo dall'interno.

Riferimenti normativi:

-D.M. 2.7.1981; -D.M. 11.3.1988; -D.M. 26.8.1992; -D.M. 13.12.1993; -D.M. 9.1.1996; -D.M. 16.1.1996; -Capitolato Speciale Tipo per Appalti di Lavori Edilizi; -UNI 8290-2; -UNI 8894.

01.17.R11 Regolarità delle finiture

Classe di Requisiti: Visivi

Classe di Esigenza: Aspetto

Gli infissi devono avere gli strati superficiali in vista privi di difetti, e/o comunque esenti da caratteri che possano rendere difficile la lettura formale. Inoltre gli elementi dovranno combaciare tra di loro in modo idoneo senza comprometterne la loro funzionalità.

Prestazioni:

Gli infissi esterni verticali ed i relativi dispositivi di movimentazione e di manovra nonché quelli di oscuramento esterno, devono avere le finiture superficiali prive di rugosità, spigoli, ecc.. Gli elementi dei tamponamenti trasparenti inoltre devono essere privi di difetti e/o anomalie come, bolle, graffi, ecc. ed assicurare una perfetta visione e trasparenza ottica dall'interno verso l'esterno e viceversa. Più in particolare, i tamponamenti vetrati devono essere privi dei suddetti difetti e comunque corrispondere a quanto indicato dalla norma 7142, in relazione al tipo di vetro ed alle dimensioni della lastra usata. I giunti di collegamento degli infissi esterni verticali non devono presentare sconessioni di alcun tipo con le strutture adiacenti. Infine, la coloritura ed i rivestimenti superficiali degli infissi ottenuti attraverso processi di verniciatura, ossidazione anodica, trattamento elettrochimico, ecc., dovranno essere uniformi senza presentare alcun difetto di ripresa del colore o altre macchie visibili.

Livello minimo della prestazione:

Gli infissi esterni verticali non devono presentare finiture superficiali eccessivamente rugose, spigolose, cedevoli né tanto meno fessurazioni o screpolature superiore al 10% delle superfici totali.

Riferimenti normativi:

-D.M. 2.7.1981; -D.M. 11.3.1988; -D.M. 26. 8.1992; -D.M. 13.12.1993; -D.M. 9.1.1996; -D.M. 16.1.1996 ; -Capitolato Speciale Tipo per Appalti di Lavori Edilizi; -UNI 7142; -UNI 8290-2; -UNI 8894; -UNI 8938.

01.17.R12 Resistenza a manovre false e violente

Classe di Requisiti: Sicurezza d'uso

Classe di Esigenza: Sicurezza

L'attitudine a contrastare efficacemente il prodursi di rotture o deformazioni sotto l'azione di sollecitazioni derivanti da manovre false e violente.

Prestazioni:

Gli infissi esterni verticali, compresi gli organi di movimentazione e gli eventuali elementi di schermatura e/o oscurabilità, devono conservare inalterate le proprie caratteristiche meccaniche e dimensionali se sottoposti ad azioni derivanti da manovre errate e/o violente.

Livello minimo della prestazione:

Gli sforzi per le manovre di apertura e chiusura degli infissi e dei relativi organi di manovra devono essere contenuti entro i limiti descritti:

A. INFISSI CON ANTE RUOTANTI INTORNO AD UN ASSE VERTICALE O ORIZZONTALE.

a.1) - Sforzi per le operazioni di chiusura ed apertura degli organi di manovra.

Le grandezze applicate sugli organi di manovra per le operazioni di chiusura e apertura identificate nella forza F e il momento M devono essere contenute entro i limiti:

$$F < = 100 \text{ N} \quad M < = 10 \text{ Nm}$$

a.2) - Sforzi per le operazioni movimentazione delle ante.

La forza F utile al movimento di un'anta chiusa, con organo di manovra non bloccato, deve essere contenuta entro limiti:

- anta con asse di rotazione laterale con apertura a vasistas: $F < = 80 \text{ N}$;
- anta con asse di rotazione verticale con apertura girevole: $30 \text{ N} < = F < = 80 \text{ N}$;
- anta, con una maniglia, con asse di rotazione orizzontale con apertura a bilico: $F < = 80 \text{ N}$;
- anta, con due maniglie, con asse di rotazione orizzontale con apertura a bilico: $F < = 130 \text{ N}$;

B. INFISSI CON ANTE APRIBILI PER TRASLAZIONE CON MOVIMENTO VERTICALE OD ORIZZONTALE.

b.1) - Sforzi per le operazioni di chiusura ed apertura degli organi di manovra.

La forza F da applicarsi sull'organo di manovra per le operazioni di chiusura e di apertura, deve essere contenuta entro i 50 N.

b.2) - Sforzi per le operazioni di spostamento delle ante.

La forza F utile al movimento di un'anta chiusa, con organo di manovra non bloccato, deve essere contenuta entro limiti:

- anta di finestra con movimento a traslazione orizzontale ed apertura scorrevole: $F < = 60 \text{ N}$;
- anta di porta o di portafinestra a traslazione orizzontale ed apertura scorrevole: $F < = 100 \text{ N}$;
- anta a traslazione verticale ed apertura a saliscendi: $F < = 100 \text{ N}$;

C. INFISSI CON APERTURA BASCULANTE

c.1) - Sforzi per le operazioni di chiusura e di apertura degli organi di manovra.

Le grandezze applicate sugli organi di manovra per le operazioni di chiusura e apertura identificate nella forza F e il momento M devono essere contenute entro i limiti:

$$F < = 100 \text{ N} \quad M < = 10 \text{ Nm}$$

c.2) - Sforzi per le operazioni di messa in movimento delle ante.

Nelle condizioni con anta chiusa ed organo di manovra non bloccato, la caduta da un'altezza 20 cm di una massa di 5 kg a sua volta collegata all'organo di manovra deve mettere in movimento l'anta stessa.

c.3) - Sforzi per le operazioni di spostamento delle ante.

La forza F da applicarsi sull'organo di manovra per le operazioni di chiusura e di apertura, deve essere contenuta entro i 60 N.

D. INFISSI CON APERTURA A PANTOGRAFO

d.1) - Sforzi per le operazioni di chiusura e di apertura degli organi di manovra.

Le grandezze applicate sugli organi di manovra per le operazioni di chiusura e apertura identificate nella forza F e il momento M devono essere contenute entro i limiti:

$$F < = 100 \text{ N} \quad M < = 10 \text{ Nm}$$

d.2) - Sforzi per le operazioni di messa in movimento delle ante.

La forza F utile al movimento di un'anta chiusa, con organo di manovra non bloccato, deve essere contenuta entro limiti:

$$F < = 150 \text{ N}$$

d.3) - Sforzi per le operazioni di spostamento delle ante.

La forza F utile al movimento di un'anta dalla posizione di chiusura a quella di apertura e viceversa, con organo di manovra non bloccato, deve essere contenuta entro limiti:

$$F < = 100 \text{ N}$$

E. INFISSI CON APERTURA A FISARMONICA

e.1) - Sforzi per le operazioni di chiusura e di apertura degli organi di manovra.

Le grandezze applicate sugli organi di manovra per le operazioni di chiusura e apertura identificate nella forza F e il momento M devono essere contenute entro i limiti:

$$F < = 100 \text{ N} \quad M < = 10 \text{ Nm}$$

e.2) - Sforzi per le operazioni di messa in movimento delle ante.

La forza F, da applicare con azione parallela al piano dell'infisso, utile al movimento di un'anta chiusa, con organo di manovra non bloccato, deve essere contenuta entro limiti:

$$F < = 80 \text{ N}$$

e.3) - Sforzi per le operazioni di spostamento delle ante.

La forza F utile al movimento di un'anta dalla posizione di chiusura a quella di apertura e viceversa, con organo di manovra non bloccato, deve essere contenuta entro limiti:

- anta di finestra: $F < = 80 \text{ N}$;

- anta di porta o portafinestra: $F < = 120 \text{ N}$.

F. DISPOSITIVI DI SOLLEVAMENTO

I dispositivi di movimentazione e sollevamento di persiane o avvolgibili devono essere realizzati in modo da assicurare che la forza manuale necessaria per il sollevamento degli stessi tramite corde e/o cinghie, non vada oltre il valore di 150 N.

Riferimenti normativi:

-D.M. 2.7.1981; -D.M. 11.3.1988; -D.M. 26.8.1992; -D.M. 13.12.1993; -D.M. 9.1.1996; -D.M. 16.1.1996; -D.Lgs. 19.9.1994 n.626 (Attuazione delle direttive 89/391/CEE, 89/654/CEE, 89/655/CEE, 89/656/CEE, 90/269/CEE, 90/270/CEE, 90/394/CEE e 90/679/CEE, riguardanti il miglioramento della sicurezza e della salute dei lavoratori sul luogo di lavoro); -Capitolato Speciale Tipo per Appalti di Lavori Edilizi; -UNI 7143; -UNI 7525; -UNI 7895; -UNI 7961; -UNI 7962; -UNI 8204; -UNI 8290-2; -UNI 8369/1; -UNI 8369/3; -UNI 8369/5; -UNI 8370; -UNI 8894; -UNI 8975; -UNI 9122/1; -UNI 9122/2; -UNI 9122-2 FA 1-89; -UNI 9158; -UNI 9158 FA 1-94; -UNI 9171; -UNI 9172; -UNI 9173/1; -UNI 9173/2; -UNI 9173/3; -UNI 9173/4; -UNI 9283; -UNI 9570; -UNI 9723; -UNI 9729/1; -UNI 9729/2; -UNI 9729/3; -UNI 9729/4; -UNI 10818; -UNI EN 42; -UNI EN 77; -UNI EN 78; -UNI EN 86; -UNI EN 107; -UNI EN 949; -UNI EN 1154; -UNI EN 1155; -UNI EN 1158; -UNI EN 1303; -UNI EN 1527; -UNI EN 1627; -UNI EN 1628; -UNI EN 1629; -UNI EN 1630; -UNI EN 1670; -UNI EN 1192; -UNI EN ISO 6410/1.

01.17.R13 Resistenza agli agenti aggressivi

Classe di Requisiti: Protezione dagli agenti chimici ed organici

Classe di Esigenza: Sicurezza

Gli infissi non dovranno subire dissoluzioni o disgregazioni e mutamenti di aspetto a causa dell'azione di agenti aggressivi chimici.

Prestazioni:

Sotto l'azione degli agenti chimici normalmente presenti nell'ambiente, gli infissi esterni verticali, e gli eventuali dispositivi di schermatura e di oscurabilità, devono conservare inalterate le caratteristiche chimico-fisiche in modo da assicurare il rispetto dei limiti prestazionali relativi a tenuta dell'acqua e permeabilità dell'aria. Inoltre non devono manifestarsi, in conseguenza di attacco chimico, variazioni della planarità generale e locale, e il prodursi di scoloriture non uniformi accompagnate a macchie e/o difetti particolari.

Livello minimo della prestazione:

In particolare, tutti gli infissi esterni realizzati con materiale metallico come l'alluminio, leghe d'alluminio, acciaio, ecc., devono essere protetti con sistemi di verniciatura resistenti a processi di corrosione in nebbia salina, se ne sia previsto l'impiego in atmosfere aggressive (urbane, marine, ecc.) per tempo di 1000 ore, e per un tempo di almeno 500 ore, nel caso ne sia previsto l'impiego in atmosfere poco aggressive. L'ossidazione anodica, di spessore diverso, degli infissi in alluminio o delle leghe d'alluminio deve corrispondere ai valori riportati di seguito:

- Ambiente interno - Spessore di ossido: $S \geq 5$ micron;
- Ambiente rurale o urbano - Spessore di ossido: $S > 10$ micron;
- Ambiente industriale o marino - Spessore di ossido: $S \geq 15$ micron;
- Ambiente marino o inquinato - Spessore di ossido: $S \geq 20$ micron.

Riferimenti normativi:

-D.M. 2.7.1981; -D.M. 11.3.1988; -D.M. 26.8.1992; -D.M. 13.12.1993; -D.M. 9.1.1996; -D.M. 16.1.1996; -Capitolato Speciale Tipo per Appalti di Lavori Edilizi; -UNI 7143; -UNI 7525; -UNI 7895; -UNI 7961; -UNI 7962; -UNI 8204; -UNI 8290-2; -UNI 8369/1; -UNI 8369/3; -UNI 8369/5; -UNI 8370; -UNI 8894; -UNI 8975; -UNI 9122/1; -UNI 9122/2; -UNI 9122-2 FA 1-89; -UNI 9158; -UNI 9158 FA 1-94; -UNI 9171; -UNI 9172; -UNI 9173/1; -UNI 9173/2; -UNI 9173/3; -UNI 9173/4; -UNI 9283; -UNI 9570; -UNI 9723; -UNI 9729/1; -UNI 9729/2; -UNI 9729/3; -UNI 9729/4; -UNI 10818; -UNI EN 42; -UNI EN 77; -UNI EN 78; -UNI EN 86; -UNI EN 107; -UNI EN 949; -UNI EN 1154; -UNI EN 1155; -UNI EN 1158; -UNI EN 1303; -UNI EN 1527; -UNI EN 1627; -UNI EN 1628; -UNI EN 1629; -UNI EN 1630; -UNI EN 1670; -UNI EN ISO 6410/1.

01.17.R14 Resistenza agli urti

Classe di Requisiti: Di stabilità

Classe di Esigenza: Sicurezza

Gli infissi dovranno essere in grado di sopportare urti (definiti dall'energia cinetica di urti-tipo o convenzionali di corpi duri, come di oggetti scagliati, o molli, come il peso di un corpo che cade) che non debbono compromettere la stabilità degli stessi; né provocare il distacco di elementi o frammenti pericolosi a carico degli utenti.

Prestazioni:

Sotto l'azione degli urti gli infissi devono conservare la loro integrità strutturale; non devono prodursi sconnessioni né deformazioni sensibili dei collegamenti tra gli infissi e la relativa struttura muraria; non devono verificarsi sfondamenti né fuoriuscite di parti o componenti; non devono prodursi frammenti o cadute di elementi che possano causare ferite accidentali alle persone che si possono trovare all'interno o all'esterno. Tutti i componenti degli infissi esterni verticali devono risultare sicuri nel caso d'urto accidentale dell'utenza. Gli elementi costituenti dei telai fissi e mobili, delle maniglie, dei pannelli, delle cerniere, delle cremonesi, ecc. non devono presentare parti taglienti o appuntite né spigoli pronunciati.

Livello minimo della prestazione:

Gli infissi esterni verticali, ad esclusione degli elementi di tamponamento, devono resistere all'azione di urti esterni ed interni realizzati secondo con le modalità indicate di seguito:

TIPO DI INFISSO: Porta esterna;

Corpo d'urto: duro - Massa del corpo [Kg]: 0,5;

Energia d'urto applicata [J]: faccia esterna=3,75 - faccia interna=3,75

Corpo d'urto: molle - Massa del corpo [Kg]: 30;

Energia d'urto applicata [J]: faccia esterna=240 - faccia interna=240

TIPO DI INFISSO: Finestra;

Corpo d'urto: molle - Massa del corpo [Kg]: 50;

Energia d'urto applicata [J]: faccia esterna=900 - faccia interna=900

TIPO DI INFISSO: Portafinestra;

Corpo d'urto: molle - Massa del corpo [Kg]: 50;

Energia d'urto applicata [J]: faccia esterna=700 - faccia interna=700

TIPO DI INFISSO: Facciata continua;

Corpo d'urto: duro - Massa del corpo [Kg]: 1;

Energia d'urto applicata [J]: faccia esterna=6 - faccia interna= -

TIPO DI INFISSO: Elementi pieni;

Corpo d'urto: molle - Massa del corpo [Kg]: 50;

Energia d'urto applicata [J]: faccia esterna=700 - faccia interna= -

Riferimenti normativi:

-D.M. 2.7.1981; -D.M. 11.3.1988; -D.M. 26.8.1992; -D.M. 13.12.1993; -D.M. 9.1.1996; -D.M. 16.1.1996; -Capitolato Speciale Tipo per Appalti di Lavori Edilizi; -UNI 7143; -UNI 7525; -UNI 7895; -UNI 7961; -UNI 7962; -UNI 8204; -UNI 8290-2; -UNI 8369/1; -UNI 8369/3; -UNI 8369/5; -UNI 8370; -UNI 8894; -UNI 8975; -UNI 9122/1; -UNI 9122/2; -UNI 9122/2 FA 1-89; -UNI 9158; -UNI 9158 FA 1-94; -UNI 9171; -UNI 9172; -UNI 9173/1; -UNI 9173/2; -UNI 9173/3; -UNI 9173/4; -UNI 9283; -UNI 9570; -UNI 9723; -UNI 9729/1; -UNI 9729/2; -UNI 9729/3; -UNI 9729/4; -UNI 10818; -UNI EN 42; -UNI EN 77; -UNI EN 78; -UNI EN 86; -UNI EN 107; -UNI EN 949; -UNI EN 1154; -UNI EN 1155; -UNI EN 1158; -UNI EN 1303; -UNI EN 1527; -UNI EN 1627; -UNI EN 1628; -UNI EN 1629; -UNI EN 1630; -UNI EN 1670; -UNI EN 12207; -UNI EN 12208; -UNI EN 12210; -UNI EN ISO 6410/1.

01.17.R15 Resistenza al fuoco

Classe di Requisiti: Protezione antincendio

Classe di Esigenza: Sicurezza

I materiali costituenti gli infissi, sottoposti all'azione del fuoco non devono subire trasformazioni chimico-fisiche.

Prestazioni:

Gli infissi esterni verticali, sia dei vani scala che dei relativi filtri a prova di fumo, devono avere la resistenza al fuoco (REI) indicata di seguito, espressa in termini di tempo entro il quale l'infisso conserva stabilità, tenuta; la fiamma e ai fumi nonché isolamento termico. In particolare le porte ed altri elementi di chiusura, devono avere la resistenza al fuoco (REI) secondo le norme UNI 9723 e UNI 9723:1990/A1.

Livello minimo della prestazione:

I serramenti dovranno essere scelti in base alla individuazione della classe di resistenza al fuoco REI in funzione dell'altezza dell'edificio e rispettare i seguenti valori:

Altezza antincendio (m): da 12 a 32 - Classe REI (min): 60;

Altezza antincendio (m): da oltre 32 a 80 - Classe REI (min): 90;

Altezza antincendio (m): oltre 80 - Classe REI (min): 120.

Riferimenti normativi:

-D.M. 2.7.1981; -D.M. 30.11.1983 (Termini, definizioni generali e simboli grafici di prevenzione incendi); -D.M. 11.3.1988; -D.M. 16.5.1987 (Norme di sicurezza antincendi per gli edifici di civile abitazione); -D.M. 26.8.1992; -D.M. 13.12.1993; -D.M. 9.1.1996; -D.M. 16.1.1996; -Capitolato Speciale Tipo per Appalti di Lavori Edilizi; -UNI 8290-2; -UNI 8894; -UNI 9723; -UNI 9502; -UNI

9503; -UNI 9504; -UNI 9723; -UNI 9723:1990/A1; -UNI FA 100-83; -ISO 1182.

01.17.R16 Resistenza al gelo

Classe di Requisiti: Protezione dagli agenti chimici ed organici

Classe di Esigenza: Sicurezza

Gli infissi non dovranno subire disgregazioni e variazioni dimensionali e di aspetto in conseguenza della formazione di ghiaccio.

Prestazioni:

Sotto l'azione del gelo e del disgelo, gli infissi esterni verticali, compresi gli eventuali dispositivi ed elementi di schermatura e di tenuta, devono conservare inalterate le caratteristiche chimico-fisiche, di finitura superficiale, dimensionali e funzionali.

Livello minimo della prestazione:

Specifici livelli di accettabilità inoltre possono essere definiti con riferimento al tipo di materiale utilizzato. Nel caso di profilati in PVC impiegati per la realizzazione di telai o ante, questi devono resistere alla temperatura di 0°C, senza subire rotture in seguito ad un urto di 10 J; e di 3 J se impiegati per la costruzione di persiane avvolgibili.

Riferimenti normativi:

-D.M. 2.7.1981; -D.M. 11.3.1988; -D.M. 26.8.1992; -D.M. 13.12.1993; -D.M. 9.1.1996; -D.M. 16.1.1996 ; -Capitolato Speciale Tipo per Appalti di Lavori Edilizi; -UNI 8290-2; -UNI 8894; -UNI 8648; -UNI 8649; -UNI 8772.

01.17.R17 Resistenza al vento

Classe di Requisiti: Di stabilità

Classe di Esigenza: Sicurezza

Gli infissi debbono resistere alle azioni e depressioni del vento in modo da garantire la sicurezza degli utenti e assicurare la durata e la funzionalità nel tempo. Inoltre essi devono sopportare l'azione del vento senza compromettere la funzionalità degli elementi che li costituiscono.

Prestazioni:

Gli infissi esterni verticali e le facciate continue devono essere idonei a resistere all'azione del vento in modo tale da assicurare la durata e la funzionalità nel tempo e garantire inoltre la sicurezza dell'utenza. Gli infissi devono essere in grado di sopportare il flusso del vento e i suoi effetti (turbolenze, sbattimenti, vibrazioni, ecc.). L'azione del vento da considerare è quella prevista dalla C.M. dei Lavori Pubblici 24.5.1982 n.22631 e dalla norma CNR B.U. 117 (che dividono convenzionalmente il territorio italiano in 4 zone), tenendo conto dell'altezza di installazione dell'infisso e del tipo di esposizione. Gli infissi esterni sottoposti alle sollecitazioni del vento dovranno:

- presentare una deformazione ammissibile;
- conservare le proprietà;
- consentire la sicurezza agli utenti.

Livello minimo della prestazione:

I livelli minimi variano in funzione di prove di laboratorio basate nella misurazione della differenza di pressioni, riprodotte convenzionalmente in condizioni di sovrappressione e in depressione secondo la UNI EN 77 e UNI EN 12210.

Riferimenti normativi:

-D.M. 2.7.1981; -D.M. 12.2.1982 (Aggiornamento delle norme tecniche relative a “Criteri generali per la verifica di sicurezza delle costruzioni e dei carichi e sovraccarichi”); -D.M. 11.3.1988; -D.M. 26.8.1992; -D.M. 13.12.1993; -D.M. 9.1.1996; -D.M. 16.1.1996; -Capitolato Speciale Tipo per Appalti di Lavori Edilizi; -C.M. LL.PP. 24.5.82 n.22631 (Istruzioni relative a carichi, sovraccarichi e ai criteri generali per la verifica di sicurezza delle costruzioni); -UNI 7959; -UNI 8290-2; -UNI 8894; -UNI EN 77; -UNI EN 12210; -CNR B.U. 117; -CNR-UNI 10012; -ISO 7895.

01.17.R18 Resistenza all'acqua

Classe di Requisiti: Protezione dagli agenti chimici ed organici

Classe di Esigenza: Sicurezza

Gli infissi a contatto con l'acqua, dovranno mantenere inalterate le proprie caratteristiche chimico-fisiche.

Prestazioni:

Gli infissi esterni verticali ed eventuali dispositivi di schermatura e di tenuta devono conservare inalterate le caratteristiche chimico-fisiche, funzionali, dimensionali, e di finitura superficiale, assicurando comunque il rispetto dei limiti prestazionali, qualora dovessero venire in contatto con acqua di origine diversa (meteorica, di condensa, di lavaggio, ecc.). In particolare non devono manifestarsi variazioni della planarità delle superfici, macchie o scoloriture non uniformi anche localizzate.

Livello minimo della prestazione:

Sugli infissi campione vanno eseguite delle prove atte alla verifica dei seguenti limiti prestazionali secondo la norma UNI EN 12208:

- Differenza di Pressione [Pa] = 0 - Durata della prova [minuti] 15
- Differenza di Pressione [Pa] = 50 - Durata della prova [minuti] 5
- Differenza di Pressione [Pa] = 100 - Durata della prova [minuti] 5
- Differenza di Pressione [Pa] = 150 - Durata della prova [minuti] 5
- Differenza di Pressione [Pa] = 200 - Durata della prova [minuti] 5
- Differenza di Pressione [Pa] = 300 - Durata della prova [minuti] 5
- Differenza di Pressione [Pa] = 500 - Durata della prova [minuti] 5

Riferimenti normativi:

-D.M. 2.7.1981; -D.M. 11.3.1988; -D.M. 26.8.1992; -D.M. 13.12.1993; -D.M. 9.1.1996; -D.M. 16.1.1996; -Capitolato Speciale Tipo per Appalti di Lavori Edilizi; -UNI 8290-2; -UNI 8894; -UNI EN 12208.

01.17.R19 Resistenza alle intrusioni e manomissioni

Classe di Requisiti: Sicurezza da intrusioni

Classe di Esigenza: Sicurezza

Gli infissi dovranno essere in grado di resistere ad eventuali sollecitazioni provenienti da tentativi di intrusioni indesiderate di persone, animali o cose entro limiti previsti.

Prestazioni:

Le prestazioni sono verificate mediante prove di resistenza ad azioni meccaniche (urto da corpo molle, urto da corpo duro, azioni localizzate) anche con attrezzi impropri.

Livello minimo della prestazione:

Si prendono inoltre in considerazione i valori desumibili dalle prove secondo le norme UNI 9569, UNI EN 1522 e UNI EN 1523.

Riferimenti normativi:

-D.M. 2.7.1981; -D.M. 11.3.1988; -D.M. 26.8.1992; -D.M. 13.12.1993; -D.M. 9.1.1996; -D.M. 16.1.1996; -Capitolato Speciale Tipo per Appalti di Lavori Edilizi; -UNI 8290-2; -UNI 8894; -UNI 9559; -UNI EN 1522; -UNI EN 1523.

01.17.R20 Resistenza all'irraggiamento solare

Classe di Requisiti: Protezione dagli agenti chimici ed organici

Classe di Esigenza: Sicurezza

Gli infissi non devono subire mutamenti di aspetto e di caratteristiche chimico-fisiche a causa dell'esposizione all'irraggiamento solare.

Prestazioni:

Sotto l'azione dell'irraggiamento solare, gli infissi esterni verticali, le facciate continue ed i dispositivi di schermatura e/o di tenuta, devono mantenere inalterate le caratteristiche chimico-fisiche, funzionali, dimensionali e di finitura superficiale, assicurando comunque il mantenimento dei livelli prestazionali secondo le norme vigenti.

Livello minimo della prestazione:

Gli infissi, fino ad un irraggiamento che porti la temperatura delle parti opache esterne e delle facciate continue a valori di 80°C, non devono manifestare variazioni della planarità generale e locale, né dar luogo a manifestazioni di scoloriture non uniformi, macchie e/o difetti visibili.

Riferimenti normativi:

-Legge 9.1.1991 n.10 (Norme per l'attuazione del Piano energetico nazionale in materia di uso razionale dell'energia, di risparmio energetico e di sviluppo delle fonti rinnovabili di energia); -D.M. 2.7.1981; -D.M. 11.3.1988; -D.M. 26.8.1992; -D.M. 13.12.1993; -D.M. 9.1.1996; -D.M. 16.1.1996; -Capitolato Speciale Tipo per Appalti di Lavori Edilizi; -UNI 4529; -UNI 7144; -UNI 8290-2; -UNI 8327; -UNI 8328; -UNI 8894; -UNI EN ISO 12543.

01.17.R21 Riparabilità

Classe di Requisiti: Facilità d'intervento

Classe di Esigenza: Funzionalità

Gli infissi dovranno essere collocati in modo da consentire il ripristino dell'integrità, la funzionalità e l'efficienza di parti ed elementi soggetti a guasti.

Prestazioni:

I dispositivi e gli organi di movimentazione (cerniere, cremonesi, maniglie, ecc.) nonché quelli di schermatura esterna (teli, avvolgibili,

ecc.), nel caso necessitano di interventi di manutenzione o riparazione, devono essere facilmente accessibili dall'interno del locale in modo da rendere agevoli e in modalità di sicurezza tutte le operazioni. E' importante che i vari componenti siano facilmente smontabili senza la necessità di rimuovere tutto l'insieme. In particolare deve essere possibile lo smontaggio delle ante mobili senza la necessità di smontare anche i relativi telai fissi.

Livello minimo della prestazione:

Gli infissi devono essere accessibili ed inoltre è necessario che la loro altezza da terra sia inferiore a 200 cm e la larghezza delle ante non superiore ai 60 cm in modo da consentire le operazioni di pulizia rimanendo dall'interno.

Riferimenti normativi:

-D.M. 2.7.1981; -D.M. 11.3.1988; -D.M. 26.8.1992; -D.M. 13.12.1993; -D.M. 9.1.1996; -D.M. 16.1.1996; -Capitolato Speciale Tipo per Appalti di Lavori Edilizi; -UNI 8290-2; -UNI 8894.

01.17.R22 Sostituibilità

Classe di Requisiti: Facilità d'intervento

Classe di Esigenza: Funzionalità

Gli infissi dovranno essere realizzati e collocati in modo da consentire la loro sostituibilità, e/o la collocazione di parti ed elementi essi soggetti a guasti.

Prestazioni:

Tutti gli elementi degli infissi soggetti ad eventuali sostituzioni come guarnizioni tra telai, lastre vetrate od opache, profili fermavetro, scanalature portavetro, devono essere facilmente sostituibili. Analogamente per i dispositivi di movimentazione e manovra e per gli altri elementi con funzione di schermatura (avvolgibili, cassonetti, rulli avvolgitore, corde, ecc.).

Livello minimo della prestazione:

Onde facilitare la sostituzione di intere parti (ante, telai, ecc.), è inoltre opportuno che l'altezza e la larghezza di coordinazione degli infissi esterni verticali siano modulari e corrispondenti a quelle previste dalle norme UNI 7864 - UNI 7866 - UNI 7961 - UNI 7962 - UNI 8861 e UNI 8975.

Riferimenti normativi:

-D.M. 2.7.1981; -D.M. 11.3.1988; -Capitolato Speciale Tipo per Appalti di Lavori Edilizi; -UNI 7864; -UNI 7866; -UNI 7961; -UNI 7962; -UNI 8290-2; -UNI 8861; -UNI 8894; -UNI 8975.

01.17.R23 Stabilità chimico reattiva

Classe di Requisiti: Protezione dagli agenti chimici ed organici

Classe di Esigenza: Sicurezza

Gli infissi e i materiali costituenti sotto l'azione di sostanze chimiche con le quali possono venire in contatto non dovranno produrre reazioni chimiche.

Prestazioni:

Gli infissi esterni verticali devono essere realizzati con materiali e rifiniti in maniera tale che conservino invariate nel tempo le proprie caratteristiche chimico-fisiche. Bisogna inoltre tener conto degli eventuali fenomeni chimico-fisici che possono svilupparsi tra i diversi componenti a contatto, in particolare tra gli infissi metallici di natura diversa. Tale presupposto vale anche per tutte le parti formanti il telaio, i dispositivi di fissaggio alle strutture murarie e gli elementi complementari di tenuta (guarnizioni, etc.). E' importante che non vengano utilizzati materiali che siano incompatibili dal punto di vista chimico-fisico o comunque che possano dar luogo a fenomeni di corrosioni elettrolitiche. E' opportuno evitare contatti diretti tra i seguenti metalli: ferro e zinco, ferro e alluminio, alluminio e piombo, alluminio e zinco. Bisogna evitare inoltre il contatto diretto fra certi metalli ed alcuni materiali aggressivi, come alluminio o acciaio e il gesso. Va inoltre verificata la compatibilità chimico-fisica tra vernice, supporti ed elementi complementari di tenuta.

Livello minimo della prestazione:

Si fa riferimento alle norme UNI 8753, UNI 8754, UNI 8758.

Riferimenti normativi:

-D.M. 2.7.1981; -D.M. 11.3.1988; -D.M. 26.8.1992; -D.M. 13.12.1993; -D.M. 9.1.1996; -D.M. 16.1.1996; -Capitolato Speciale Tipo per Appalti di Lavori Edilizi; -UNI 8290-2; -UNI 8753; -UNI 8754; -UNI 8758; -UNI 8894.

01.17.R24 Tenuta all'acqua

Classe di Requisiti: Termici ed igrotermici

Classe di Esigenza: Benessere

Gli infissi devono essere realizzati in modo da impedire, o comunque limitare, alle acque meteoriche o di altra origine di penetrare

negli ambienti interni.

Prestazioni:

In particolare è necessario che tutte le giunzioni di elementi disomogenei (fra davanzali, soglie, e traverse inferiori di finestre, o portafinestra) assicurino la tenuta all'acqua e permettano un veloce allontanamento dell'acqua piovana.

Livello minimo della prestazione:

I livelli minimi sono individuabili attraverso l'identificazione della classe di tenuta all'acqua in funzione della norma UNI EN 12208.

CLASSIFICAZIONE SECONDO LA NORMA UNI EN 12208

Note = Il metodo A è indicato per prodotti pienamente esposti; il metodo B è adatto per prodotti parzialmente protetti.

PRESSIONE DI PROVA (P_{max} in Pa*)= -;

Classificazione: Metodo di prova A=0 - Metodo di prova B=0;

Specifiche: Nessun requisito;

PRESSIONE DI PROVA (P_{max} in Pa*)= 0;

Classificazione: Metodo di prova A= 1A - Metodo di prova B= 1B;

Specifiche: Irrorazione per 15 min;

PRESSIONE DI PROVA (P_{max} in Pa*)= 50;

Classificazione: Metodo di prova A= 2A - Metodo di prova B= 2B;

Specifiche: Come classe 1 ÷ 5 min;

PRESSIONE DI PROVA (P_{max} in Pa*)= 100;

Classificazione: Metodo di prova A= 3A - Metodo di prova B= 3B;

Specifiche: Come classe 2 ÷ 5 min;

PRESSIONE DI PROVA (P_{max} in Pa*)= 150;

Classificazione: Metodo di prova A= 4A - Metodo di prova B= 4B;

Specifiche: Come classe 3 ÷ 5 min;

PRESSIONE DI PROVA (P_{max} in Pa*)= 200;

Classificazione: Metodo di prova A= 5A - Metodo di prova B= 5B;

Specifiche: Come classe 4 ÷ 5 min;

PRESSIONE DI PROVA (P_{max} in Pa*)= 250;

Classificazione: Metodo di prova A= 6A - Metodo di prova B= 6B;

Specifiche: Come classe 5 ÷ 5 min;

PRESSIONE DI PROVA (P_{max} in Pa*)= 300;

Classificazione: Metodo di prova A= 7A - Metodo di prova B= 7B;

Specifiche: Come classe 6 ÷ 5 min;

PRESSIONE DI PROVA (P_{max} in Pa*)= 450;

Classificazione: Metodo di prova A= 8A - Metodo di prova B= -;

Specifiche: Come classe 7 ÷ 5 min;

PRESSIONE DI PROVA (P_{max} in Pa*)= 600;

Classificazione: Metodo di prova A= 9A - Metodo di prova B= -;

Specifiche: Come classe 8 ÷ 5 min;

PRESSIONE DI PROVA (P_{max} in Pa*) > 600;

Classificazione: Metodo di prova A= Exxx - Metodo di prova B= -;

Specifiche: Al di sopra di 600 Pa, con cadenza di 150 Pa, la durata di ciascuna fase deve essere di 50 min;

* dopo 15 min a pressione zero e 5 min alle fasi susseguenti.

Riferimenti normativi:

-UNI EN 12208; -D.M. 2.7.1981; -D.M. 11.3.1988; -D.M. 26.8.1992; -D.M. 13.12.1993; -D.M. 9.1.1996; -D.M. 16.1.1996;

-Capitolato Speciale Tipo per Appalti di Lavori Edilizi; -UNI 8290-2; -UNI 8894.

01.17.R25 Ventilazione

Classe di Requisiti: Termici ed igrotermici

Classe di Esigenza: Benessere

Gli infissi devono consentire la possibilità di poter ottenere ricambio d'aria per via naturale o meccanica che viene affidato all'utente, mediante l'apertura del serramento, oppure a griglie di aerazione manovrabili.

Prestazioni:

Gli infissi esterni verticali devono consentire la possibilità di poter ottenere ricambio d'aria per via naturale. I locali tecnici in genere devono essere dotati di apposite aperture di ventilazione (griglie, feritoie, ecc.) che consentano di assicurare la ventilazione naturale prevista per tali tipi di attività. Per ciascun locale d'abitazione, l'ampiezza della finestra deve essere proporzionata in modo da

assicurare un valore di fattore luce diurna medio non inferiore al 2%, e comunque la superficie finestrata apribile non dovrà essere inferiore a 1/8 della superficie del pavimento. Quando le caratteristiche tipologiche degli alloggi diano luogo a condizioni che non consentano di fruire di ventilazione naturale, si dovrà ricorrere alla ventilazione meccanica centralizzata immettendo aria opportunamente captata e con requisiti igienici confacenti. E' comunque da assicurare, in ogni caso, l'aspirazione di fumi, vapori ed esalazioni nei punti di produzione (cucine, gabinetti, ecc.) prima che si diffondano.

Livello minimo della prestazione:

L'ampiezza degli infissi e comunque la superficie finestrata apribile non dovrà essere inferiore a 1/8 della superficie del pavimento. Gli infissi esterni verticali di un locale dovranno essere dimensionati in modo da avere una superficie apribile complessiva non inferiore al valore S_m calcolabile mediante la seguente relazione:

$$S_m = 0,0025 n V (\text{Sommatória})_i (1/(H_i)^{0,5}) \quad \text{dove:}$$

n è il numero di ricambi orari dell'aria ambiente;

V è il volume del locale (m^3);

H_i è la dimensione verticale della superficie apribile dell'infisso i -esimo del locale (m).

Per una corretta ventilazione la superficie finestrata dei locali abitabili non deve, comunque, essere inferiore a 1/8 della superficie del pavimento.

Riferimenti normativi:

-D.M. 5.7.1975; -D.M. 2.7.1981; -D.M. 11.3.1988; -D.M. 26.8.1992; -D.M. 13.12.1993; -D.M. 9.1.1996; -D.M. 16. 1.1996;

-Capitolato Speciale Tipo per Appalti di Lavori Edilizi; -C.M. LL.PP. 22.5.1967 n.3157; -UNI 8290-2; -UNI 8894; -ICITEC UEAtc

- Direttive comuni per l'agrément tecnico delle finestre.

L'Unità Tecnologica è composta dai seguenti Elementi Manutenibili:

° 01.17.01 Serramenti in materie plastiche (PVC)

° 01.17.02 Grate di sicurezza

Elemento Manutenibile: 01.17.01

Serramenti in materie plastiche (PVC)

Unità Tecnologica: 01.17

Infissi esterni

Si tratta di infissi in plastica realizzati in PVC (ossia in polivinilcloruro) mediante processo di estrusione. I telai sono realizzati mediante giunzioni meccaniche o con saldature a piastra calda dei profili. Per la modesta resistenza meccanica del materiale gli infissi vengono realizzati a sezioni con più camere e per la chiusura di luci elevate si fa ricorso a rinforzi con profilati di acciaio. I principali vantaggi dei serramenti in PVC sono la resistenza agli agenti aggressivi e all'umidità, la leggerezza, l'imputrescibilità, l'elevata coibenza termica. Difficoltà invece nell'impiego riguarda nel comportamento alle variazioni di temperature e conseguentemente alle dilatazioni; si sconsigliano infatti profilati in colori scuri. Si possono ottenere anche effetto legno mediante l'incollaggio a caldo di un film acrilico sui profilati.

ANOMALIE RISCONTRABILI

01.17.01.A01 Alterazione cromatica

Alterazione che si può manifestare attraverso la variazione di uno o più parametri che definiscono il colore: tinta, chiarezza, saturazione. Può evidenziarsi in modo localizzato o in zone più ampie diversamente a secondo delle condizioni.

01.17.01.A02 Bolla

Rigonfiamento della pellicola causato spesso da eccessive temperatura.

01.17.01.A03 Condensa superficiale

Formazione di condensa sulle superfici interne dei telai in prossimità di ponti termici.

01.17.01.A04 Corrosione

Decadimento dei materiali metallici a causa della combinazione con sostanze presenti nell'ambiente (ossigeno, acqua, anidride carbonica, ecc.).

01.17.01.A05 Deformazione

Variazione geometriche e morfologiche dei profili e degli elementi di tamponamento per fenomeni di ritiro quali imbarcamento, svergolamento, ondulazione.

01.17.01.A06 Degrado degli organi di manovra

Degrado degli organi di manovra a causa di processi di ossidazione delle parti metalliche ed in particolare di quelle di manovra. Deformazione e relativa difficoltà di movimentazione degli organi di apertura-chiusura.

01.17.01.A07 Degrado delle guarnizioni

Distacchi delle guarnizioni, perdita di elasticità e loro fessurazione.

01.17.01.A08 Deposito superficiale

Accumulo di pulviscolo atmosferico o di altri materiali estranei quali: microrganismi, residui organici, ecc. di spessore variabile, poco coerente e poco aderente al materiale sottostante.

01.17.01.A09 Frantumazione

Riduzione della lastra di vetro in frammenti per cause traumatiche.

01.17.01.A10 Macchie

Pigmentazione accidentale e localizzata della superficie.

01.17.01.A11 Non ortogonalità

La ortogonalità dei telai mobili rispetto a quelli fissi dovuta generalmente per la mancanza di registrazione periodica dei fissaggi.

01.17.01.A12 Perdita di materiale

Mancanza di parti e di piccoli elementi in seguito ad eventi traumatici.

01.17.01.A13 Perdita trasparenza

Perdita di trasparenza ed aumento della fragilità del vetro a causa dell'azione di agenti esterni.

01.17.01.A14 Rottura degli organi di manovra

Rottura degli elementi di manovra con distacco dalle sedi originarie di maniglie, cerniere, aste, ed altri meccanismi.

CONTROLLI ESEGUIBILI DALL'UTENTE**01.17.01.C01 Controllo guide di scorrimento**

Cadenza: ogni 12 mesi

Tipologia: Controllo a vista

Controllo della loro funzionalità.

- Requisiti da verificare: 1) *Isolamento acustico*; 2) *Permeabilità all'aria*; 3) *Pulibilità*; 4) *Tenuta all'acqua*.
- Anomalie riscontrabili: 1) *Deformazione*; 2) *Non ortogonalità*.
- Ditte specializzate: *Serramentista (Metalli e materie plastiche)*.

01.17.01.C02 Controllo infissi

Cadenza: ogni 12 mesi

Tipologia: Controllo a vista

Controllo delle finiture e dello strato di protezione superficiale, controllo dei giochi e planarità delle parti.

- Requisiti da verificare: 1) *Permeabilità all'aria*; 2) *Regolarità delle finiture*; 3) *Pulibilità*; 4) *Tenuta all'acqua*.
- Anomalie riscontrabili: 1) *Alterazione cromatica*; 2) *Bolla*; 3) *Corrosione*; 4) *Deformazione*; 5) *Deposito superficiale*; 6) *Frantumazione*; 7) *Macchie*; 8) *Non ortogonalità*; 9) *Perdita di materiale*; 10) *Perdita trasparenza*.
- Ditte specializzate: *Serramentista (Metalli e materie plastiche)*.

01.17.01.C03 Controllo maniglia

Cadenza: ogni 12 mesi

Tipologia: Controllo a vista

Controllo del corretto funzionamento.

- Requisiti da verificare: 1) *Resistenza a manovre false e violente*.
- Anomalie riscontrabili: 1) *Non ortogonalità*.
- Ditte specializzate: *Serramentista (Metalli e materie plastiche)*.

01.17.01.C04 Controllo organi di movimentazione

Cadenza: ogni 12 mesi

Tipologia: Controllo a vista

Controllo dell'efficacia delle cerniere e della perfetta chiusura dell'anta col telaio fisso. Controllo degli organi di serraggio con finestra aperta e controllo dei movimenti delle aste di chiusure.

- Requisiti da verificare: 1) *Permeabilità all'aria*; 2) *Regolarità delle finiture*; 3) *Tenuta all'acqua*.
- Anomalie riscontrabili: 1) *Deformazione*; 2) *Degrado degli organi di manovra*; 3) *Non ortogonalità*; 4) *Rottura degli organi di manovra*.
- Ditte specializzate: *Serramentista (Metalli e materie plastiche)*.

01.17.01.C05 Controllo serrature

Cadenza: ogni 12 mesi

Tipologia: Controllo a vista

Controllo della loro funzionalità.

- Requisiti da verificare: 1) *Resistenza a manovre false e violente*.
- Anomalie riscontrabili: 1) *Corrosione*; 2) *Non ortogonalità*.
- Ditte specializzate: *Serramentista (Metalli e materie plastiche)*.

01.17.01.C08 Controllo vetri

Cadenza: ogni 6 mesi

Tipologia: Controllo a vista

Controllo uniformità dei vetri e delle sigillature vetro-telaio. Controllare la presenza di depositi o sporco. Verifica di assenza di anomalie e/o difetti (rottura, depositi, macchie, ecc.).

- Requisiti da verificare: 1) *Isolamento acustico*; 2) *Isolamento termico*; 3) *Permeabilità all'aria*; 4) *Pulibilità*; 5) *Resistenza agli urti*; 6) *Resistenza al vento*; 7) *Tenuta all'acqua*.
- Anomalie riscontrabili: 1) *Condensa superficiale*; 2) *Deposito superficiale*; 3) *Frantumazione*; 4) *Macchie*; 5) *Perdita trasparenza*.
- Ditte specializzate: *Serramentista (Metalli e materie plastiche)*.

CONTROLLI ESEGUIBILI DA PERSONALE SPECIALIZZATO**01.17.01.C06 Controllo telai fissi**

Cadenza: ogni 12 mesi

Tipologia: Controllo a vista

Controllo delle asole di drenaggio e del sistema di drenaggio. Controllo dell'ortogonalità dei telai. Controllo del fissaggio del telaio al vano ed al controtelaio al muro e dei bloccetti di regolazione.

- Requisiti da verificare: 1) *Permeabilità all'aria*; 2) *Regolarità delle finiture*; 3) *Tenuta all'acqua*.
- Anomalie riscontrabili: 1) *Condensa superficiale*; 2) *Deformazione*; 3) *Non ortogonalità*.
- Ditte specializzate: *Serramentista (Metalli e materie plastiche)*.

01.17.01.C07 Controllo telai mobili

Cadenza: ogni 12 mesi

Tipologia: Controllo a vista

Controllo dell'ortogonalità dell'anta e dei cavallotti di unione dei profilati dell'anta.

- Requisiti da verificare: 1) *Permeabilità all'aria*; 2) *Regolarità delle finiture*; 3) *Tenuta all'acqua*.
- Anomalie riscontrabili: 1) *Condensa superficiale*; 2) *Non ortogonalità*.

- Ditte specializzate: *Serramentista (Metalli e materie plastiche)*.

MANUTENZIONI ESEGUIBILI DALL'UTENTE

01.17.01.I01 Lubrificazione serrature e cerniere

Cadenza: ogni 6 anni

Lubrificazione ed ingrassaggio delle serrature e cerniere con prodotti siliconici, verifica del corretto funzionamento.

- Ditte specializzate: *Serramentista (Metalli e materie plastiche)*.

01.17.01.I02 Pulizia guarnizioni di tenuta

Cadenza: ogni 12 mesi

Pulizia dei residui e depositi che ne possono pregiudicare il buon funzionamento con detergenti non aggressivi.

- Ditte specializzate: *Generico*.

01.17.01.I03 Pulizia organi di movimentazione

Cadenza: quando occorre

Pulizia degli organi di movimentazione tramite detergenti comuni.

- Ditte specializzate: *Generico*.

01.17.01.I04 Pulizia telai fissi

Cadenza: ogni 6 mesi

Pulizia dei residui organici che possono provocare l'otturazione delle asole, dei canali di drenaggio, dei fori, delle battute. Pulizia del telaio fisso con detergenti non aggressivi.

- Ditte specializzate: *Generico*.

01.17.01.I05 Pulizia telai mobili

Cadenza: ogni 12 mesi

Pulizia dei telai mobili con detergenti non aggressivi.

- Ditte specializzate: *Generico*.

01.17.01.I06 Pulizia vetri

Cadenza: quando occorre

Pulizia e rimozione dello sporco e dei depositi superficiali con detergenti idonei.

- Ditte specializzate: *Generico*.

MANUTENZIONI ESEGUIBILI DA PERSONALE SPECIALIZZATO

01.17.01.I07 Regolazione guarnizioni di tenuta

Cadenza: ogni 3 anni

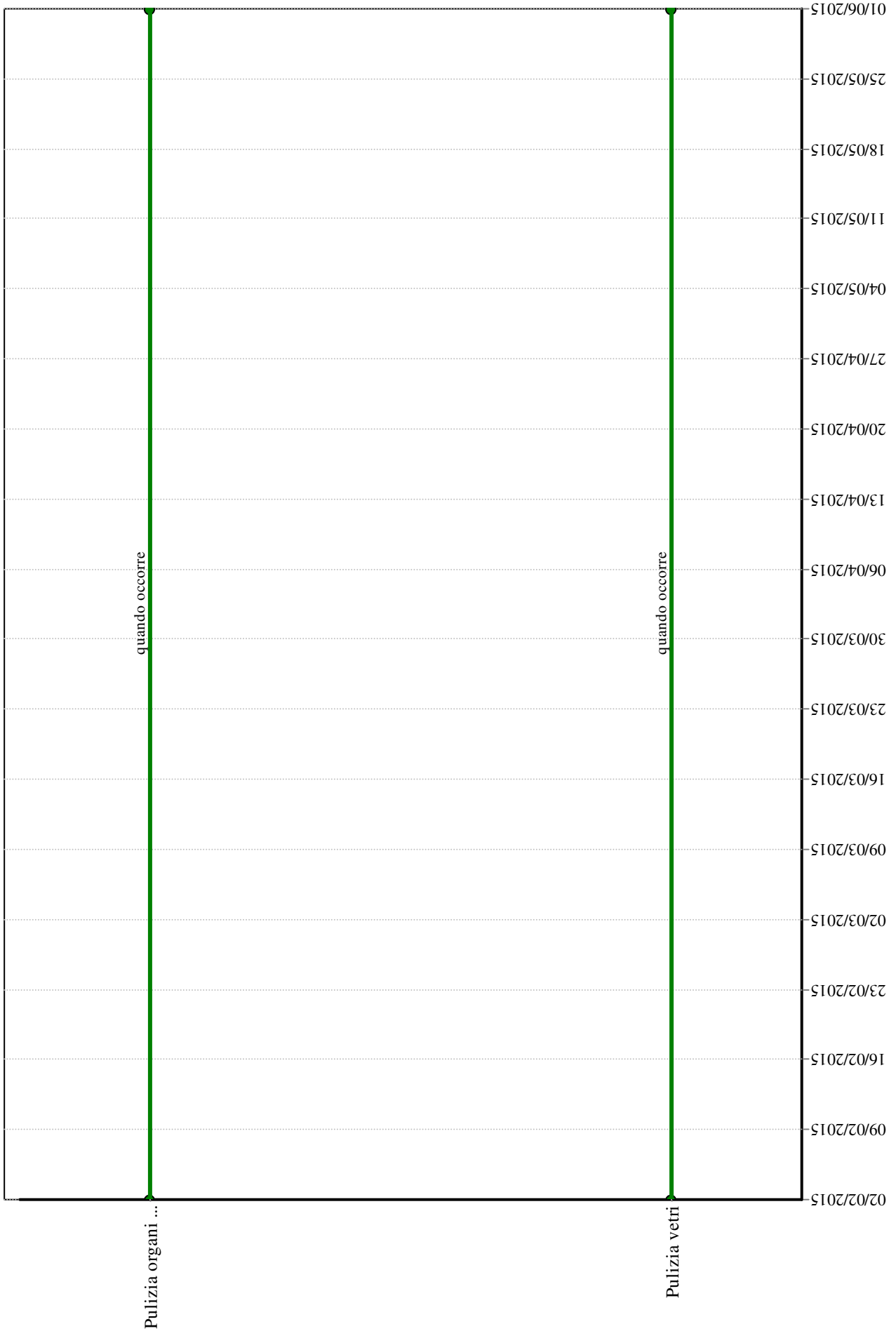
Regolazione e riposizionamento delle guarnizioni di tenuta.

- Ditte specializzate: *Serramentista (Metalli e materie plastiche)*.

Serramenti in materie plastiche (PVC) - Controlli in 4 mesi

	01/06/2015
	29/05/2015
	26/05/2015
	23/05/2015
	20/05/2015
	17/05/2015
	14/05/2015
	11/05/2015
	08/05/2015
	05/05/2015
	02/05/2015
	29/04/2015
	26/04/2015
	23/04/2015
	20/04/2015
	17/04/2015
	14/04/2015
	11/04/2015
	08/04/2015
	05/04/2015
	02/04/2015
	30/03/2015
	27/03/2015
	24/03/2015
	21/03/2015
	18/03/2015
	15/03/2015
	12/03/2015
	09/03/2015
	06/03/2015
	03/03/2015
	28/02/2015
	25/02/2015
	22/02/2015
	19/02/2015
	16/02/2015
	13/02/2015
	10/02/2015
	07/02/2015
	04/02/2015

Serramenti in materie plastiche (PVC) - Interventi in 4 mesi



Elemento Manutenibile: 01.17.02

Grate di sicurezza

Unità Tecnologica: 01.17

Infissi esterni

Le grate di sicurezza sono dei sistemi di chiusura antintrusione a servizio di aperture e/o accessi a fabbricati con destinazione diversa (abitazioni, uffici, scuole, magazzini, ecc.). Sono generalmente in alluminio, acciaio zincato, acciaio zincato verniciato, acciaio inox, ecc.. Esse si adattano ad ogni dimensione e si installano con estrema semplicità e senza interventi murari conservando la luminosità all'interno della struttura protetta.

ANOMALIE RISCONTRABILI

01.17.02.A01 Alterazione cromatica

Alterazione cromatica delle superfici che si può manifestare attraverso la variazione di uno o più parametri che definiscono il colore: tinta, chiarezza, saturazione. Può evidenziarsi in modo localizzato o in zone più ampie diversamente a secondo delle condizioni.

01.17.02.A02 Corrosione

Decadimento dei materiali metallici a causa della combinazione con sostanze presenti nell'ambiente (ossigeno, acqua, anidride carbonica, ecc.).

01.17.02.A03 Degrado degli organi di manovra

Degrado degli organi di manovra a causa di processi di ossidazione delle parti metalliche ed in particolare di quelle di manovra. Deformazione e relativa difficoltà di movimentazione degli organi di apertura-chiusura.

01.17.02.A04 Difficoltà di comando a distanza

Telecomandi difettosi e/o batterie energetiche scariche e/o centraline di ricezione difettose.

01.17.02.A05 Non ortogonalità

Non ortogonalità delle parti mobili rispetto a quelle fisse dovuta alla mancanza di registrazione periodica.

01.17.02.A06 Rottura degli organi di manovra

Rottura degli elementi di manovra con sganciamenti dalle sedi originarie di parti o altri elementi costituenti.

CONTROLLI ESEGUIBILI DA PERSONALE SPECIALIZZATO

01.17.02.C01 Controllo automatismi a distanza

Cadenza: ogni 3 mesi

Tipologia: Verifica

Controllo periodico delle fasi di apertura-chiusura a distanza. Verifica efficienza barriere fotoelettriche o altri automatismi e prova di sicurezza di arresto del moto di chiusura, con ripresa o meno del moto in senso contrario, nel caso di intercettamento al passaggio di cose o persone dopo il disimpegno della fotocellula. Controllo del perfetto funzionamento del dispositivo lampeggiante-intermittente ad indicazione del movimento in atto. Controllo del perfetto funzionamento del dispositivo di emergenza da azionare in caso di necessità per l'arresto del moto. Inoltre i dispositivi di comando motorizzato e manuale devono controllarsi reciprocamente in modo che non sia possibile l'azione manuale se risulta inserito ancora quello motorizzato e viceversa.

- Anomalie riscontrabili: 1) *Difficoltà di comando a distanza.*
- Ditte specializzate: *Specializzati vari.*

01.17.02.C02 Controllo cerniere e guide di scorrimento

Cadenza: ogni 2 mesi

Tipologia: Aggiornamento

Controllo dell'efficienza di cerniere e guide di scorrimento con verifica durante le fasi di movimentazioni delle parti. Controllare l'assenza di depositi o detriti lungo le guide di scorrimento atti ad ostacolare ed impedire le normali movimentazioni.

- Anomalie riscontrabili: 1) *Degrado degli organi di manovra;* 2) *Non ortogonalità.*
- Ditte specializzate: *Specializzati vari.*

01.17.02.C03 Controllo elementi a vista

Cadenza: ogni anno

Tipologia: Controllo a vista

Controllo periodico del grado di finitura e di integrità degli elementi in vista. Ricerca di eventuali anomalie possibili causa di usura.

- Anomalie riscontrabili: 1) *Alterazione cromatica;* 2) *Corrosione.*
- Ditte specializzate: *Specializzati vari.*

01.17.02.C04 Controllo organi apertura-chiusura

Cadenza: ogni mese

Tipologia: Verifica

Controllo periodico degli organi di apertura e chiusura con verifica delle fasi di movimentazioni e di perfetta aderenza delle parti fisse con quelle mobili. Controllo dei dispositivi di arresto e/o fermo delle parti al cessare dell'alimentazione del motore. Controllo dell'arresto automatico del gruppo di azionamento nelle posizioni finali di apertura-chiusura. Verifica dell'efficienza d'integrazione con gli automatismi a distanza.

- Anomalie riscontrabili: 1) *Degrado degli organi di manovra;* 2) *Difficoltà di comando a distanza;* 3) *Non ortogonalità.*
- Ditte specializzate: *Specializzati vari.*

MANUTENZIONI ESEGUIBILI DA PERSONALE SPECIALIZZATO

01.17.02.I01 Ingrassaggio degli elementi di manovra

Cadenza: ogni 2 mesi

Pulizia ed ingrassaggio-grafitaggio degli elementi di manovra (cerniere, guide, superfici di scorrimento) con prodotti idonei e non residuosi.

- Ditte specializzate: *Specializzati vari.*

01.17.02.I02 Revisione automatismi a distanza

Cadenza: ogni 6 mesi

Sostituzione delle batterie energetiche dai telecomandi. Pulizia schermi barriere fotoelettriche (proiettori e ricevitori). Sostituzione di parti ed automatismi usurati e/o difettosi.

- Ditte specializzate: *Specializzati vari.*

01.17.02.I03 Ripresa protezione elementi

Cadenza: ogni 3 anni

Ripresa delle protezioni e delle coloriture mediante rimozione dei vecchi strati, pulizia delle superfici ed applicazioni di prodotti idonei (anticorrosivi, protettivi) al tipo di materiale ed alle condizioni ambientali.

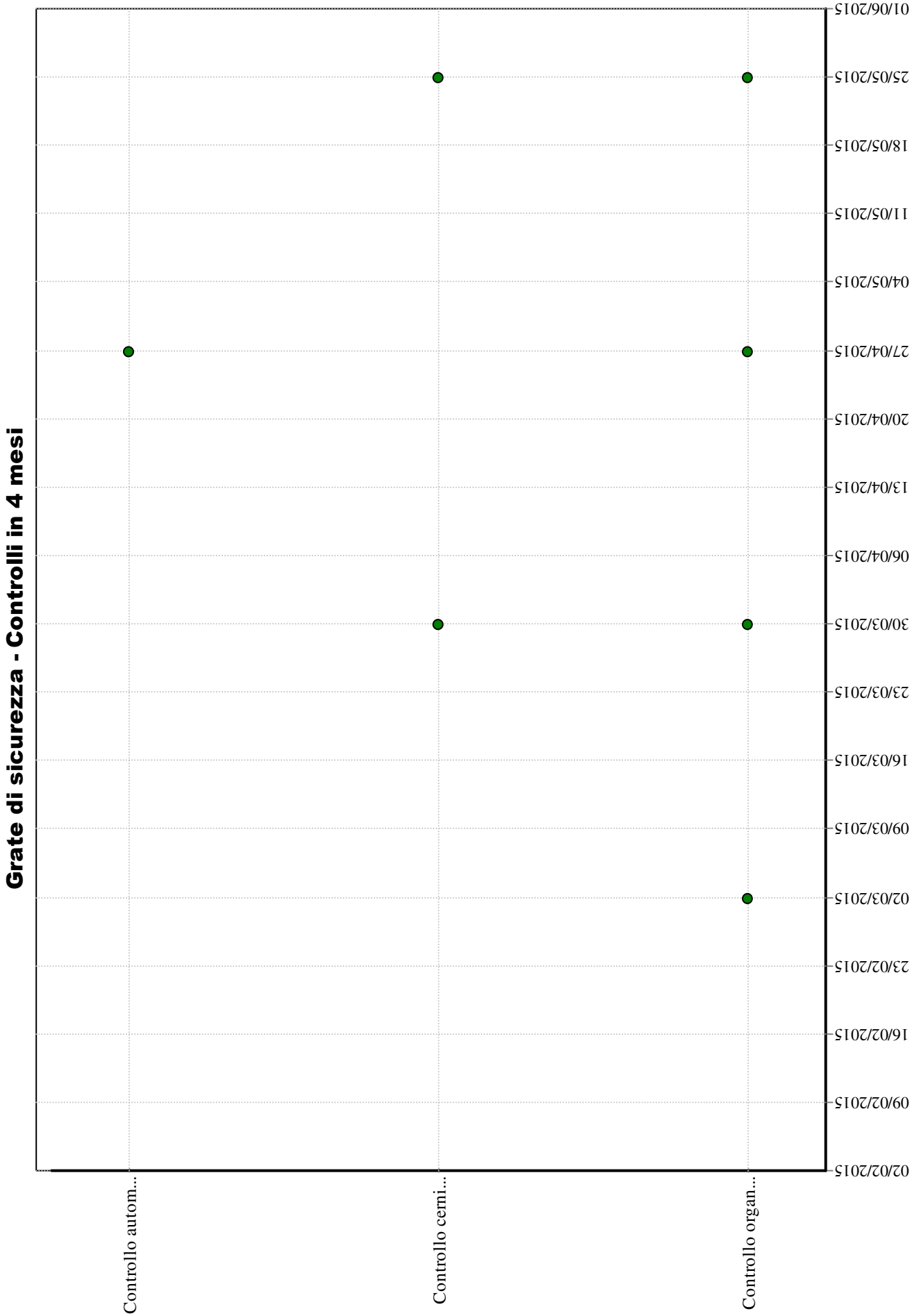
- Ditte specializzate: *Pittore.*

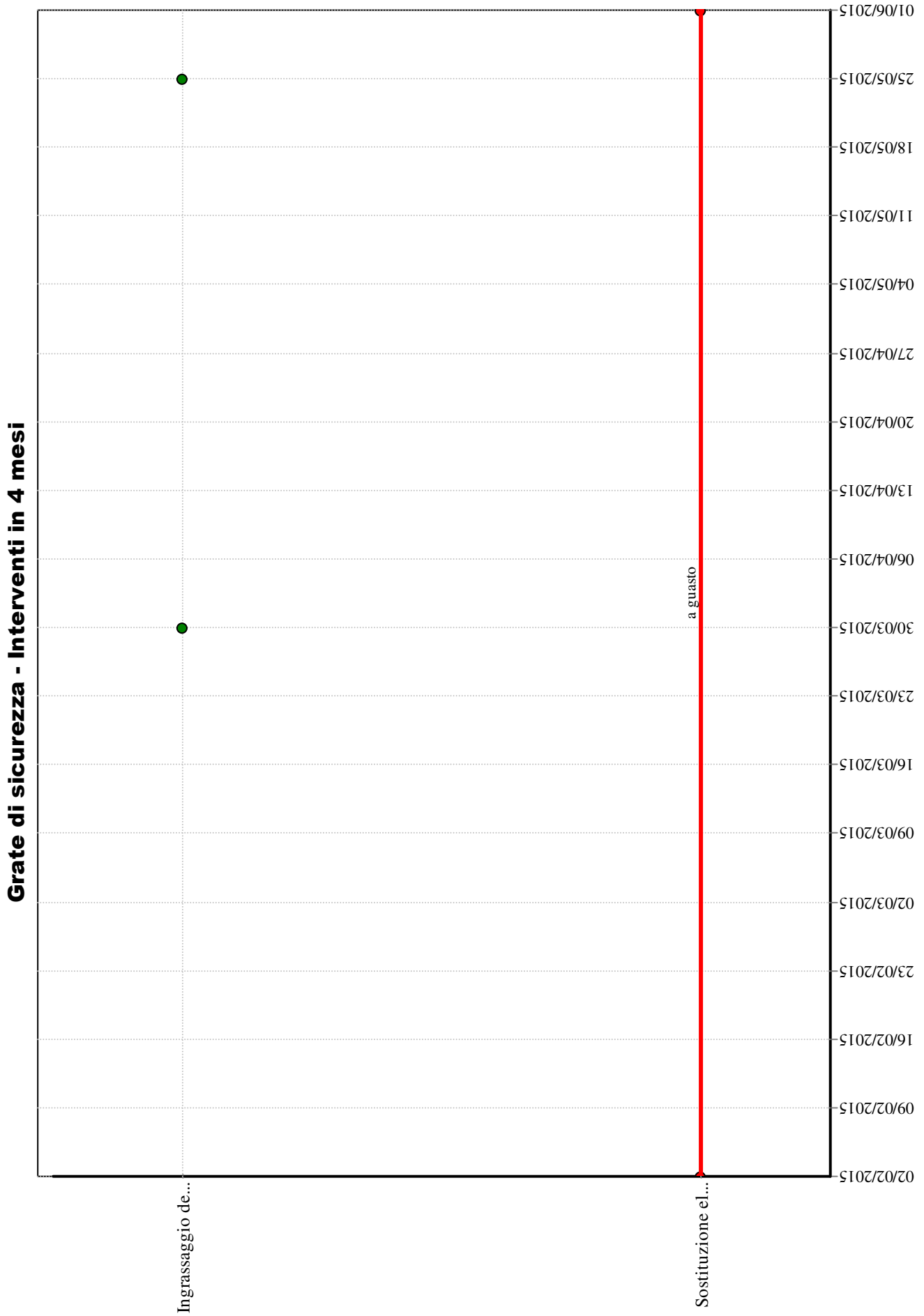
01.17.02.I04 Sostituzione elementi usurati

Cadenza: a guasto

Sostituzione degli elementi in vista, di parti meccaniche ed organi di manovra usurati e/o rotti con altri analoghi e con le stesse caratteristiche.

- Ditte specializzate: *Specializzati vari.*





Unità Tecnologica: 01.18

Infissi interni

Gli infissi interni hanno per scopo quello di permettere il controllo della comunicazione tra gli spazi interni dell'organismo edilizio. In particolare l'utilizzazione dei vari ambienti in modo da permettere o meno il passaggio di persone, cose, luce naturale ed aria tra i vari ambienti interni.

REQUISITI E PRESTAZIONI (UT)

01.18.R01 (Attitudine al) controllo delle dispersioni elettriche

Classe di Requisiti: Protezione elettrica

Classe di Esigenza: Sicurezza

Gli infissi devono essere in grado di controllare e disperdere eventuali scariche elettriche e/o comunque pericoli di folgorazioni, a carico degli utenti, per contatto diretto.

Prestazioni:

Gli infissi realizzati in materiale metallico e comunque in grado di condurre elettricità qualora, secondo la norma CEI 64-8, siano da considerarsi come "massa estranea" in quanto capaci di immettere il potenziale di terra, devono essere realizzati mediante collegamenti equipotenziali con l'impianto di terra predisposto per l'edificio, collegando al conduttore dell'impianto di terra solamente il telaio metallico dell'infisso, evitando all'utenza qualsiasi pericolo di folgorazioni da contatto.

Livello minimo della prestazione:

Essi variano in funzione delle modalità di progetto.

Riferimenti normativi:

Legge 1.3.1968, n. 186; D.Lgs. 9.4.2008, n. 81; D.P.R. 6.6.2001, n. 380; D.P.R. 22.10.2001, n. 462; D.M. Sviluppo Economico 22.1.2008, n. 37; UNI 8290-2; UNI 8894; CEI EN 50522; CEI EN 61936-1; CEI 64-8; CEI 81-10/1.

01.18.R02 Isolamento acustico

Classe di Requisiti: Acustici

Classe di Esigenza: Benessere

E' l'attitudine a fornire un'idonea resistenza al passaggio dei rumori. Il livello di isolamento richiesto varia in funzione della tipologia e del tipo di attività svolta e in funzione della classe di destinazione d'uso del territorio.

Prestazioni:

D.P.C.M. 5.12.1997 (Determinazione dei requisiti acustici passivi degli edifici)

Tabella A (Classificazione degli ambienti abitativi)

- categoria A: edifici adibiti a residenza o assimilabili;
- categoria B: edifici adibiti ad uffici e assimilabili;
- categoria C: edifici adibiti ad alberghi, pensioni ed attività assimilabili;
- categoria D: edifici adibiti ad ospedali, cliniche, case di cura e assimilabili;
- categoria E: edifici adibiti ad attività scolastiche a tutti i livelli e assimilabili;
- categoria F: edifici adibiti ad attività ricreative o di culto o assimilabili;
- categoria G: edifici adibiti ad attività commerciali o assimilabili.

Tabella B (Requisiti acustici passivi degli edifici, dei loro componenti e degli impianti tecnologici)

- categoria D: $R_w(*) = 55 - D_{2m,nT,w} = 45 - L_{nw} = 58 - L_{ASmax} = 35 - L_{Aeq} = 25$.
 - categorie A e C: $R_w(*) = 50 - D_{2m,nT,w} = 40 - L_{nw} = 63 - L_{ASmax} = 35 - L_{Aeq} = 35$.
 - categoria E: $R_w(*) = 50 - D_{2m,nT,w} = 48 - L_{nw} = 58 - L_{ASmax} = 35 - L_{Aeq} = 25$.
 - categorie B, F e G: $R_w(*) = 50 - D_{2m,nT,w} = 42 - L_{nw} = 55 - L_{ASmax} = 35 - L_{Aeq} = 35$.
- (*) Valori di R_w riferiti a elementi di separazione tra due distinte unità immobiliari.

D.P.C.M. 1.3.1991 (Limiti massimi di immissione nelle sei zone acustiche, espressi come livello equivalente in dB(A))

- Classe I (Aree particolarmente protette) - Tempi: Diurno = 50; Notturno = 40.
- Classe II (Aree prevalentemente residenziali) - Tempi: Diurno = 55; Notturno = 45.
- Classe III (Aree di tipo misto) - Tempi: Diurno = 60; Notturno = 50.
- Classe IV (Aree di intensa attività umana) - Tempi: Diurno = 65; Notturno = 55.
- Classe V (Aree prevalentemente industriali) - Tempi: Diurno = 70; Notturno = 60.
- Classe VI (Aree esclusivamente industriali) - Tempi: Diurno=70; Notturno=70.

Valori limite di emissione L_{eq} in dB(A)

- Classe I (Aree particolarmente protette) - Tempi: Diurno (06.00-22.00) = 45; Notturno(22.00-06.00) = 35.
- Classe II (Aree prevalentemente residenziali) - Tempi: Diurno (06.00-22.00) = 50; Notturno (22.00-06.00) = 40.
- Classe III (Aree di tipo misto) - Tempi: Diurno (06.00-22.00) = 55; Notturno (22.00-06.00) = 45.
- Classe IV (Aree di intensa attività umana) - Tempi: Diurno (06.00-22.00) = 60; Notturno (22.00-06.00) = 50.
- Classe V (Aree prevalentemente industriali) - Tempi: Diurno (06.00-22.00) = 65; Notturno (22.00-06.00) = 55.
- Classe VI (Aree esclusivamente industriali) - Tempi: Diurno (06.00-22.00) = 65; Notturno (22.00-06.00) = 65.

Valori di qualità L_{eq} in dB(A)

- Classe I (Aree particolarmente protette) - Tempi: Diurno (06.00-22.00) = 47; Notturno (22.00-06.00) = 37.
- Classe II (Aree prevalentemente residenziali) - Tempi: Diurno (06.00-22.00) = 52; Notturno (22.00-06.00) = 42.
- Classe III (Aree di tipo misto) - Tempi: Diurno (06.00-22.00) = 57; Notturno (22.00-06.00) = 47.
- Classe IV (Aree di intensa attività umana) - Tempi: Diurno (06.00-22.00) = 62; Notturno (22.00-06.00) = 52.
- Classe V (Aree prevalentemente industriali) - Tempi: Diurno (06.00-22.00) = 67; Notturno (22.00-06.00) = 57.
- Classe VI (Aree esclusivamente industriali) - Tempi: Diurno (06.00-22.00) = 70; Notturno (22.00-06.00) = 70.

Livello minimo della prestazione:

In relazione alla destinazione degli ambienti e alla rumorosità della zona di ubicazione i serramenti sono classificati secondo le norme vigenti.

Riferimenti normativi:

Legge Quadro 26.10.1995, n. 447; Legge 1.1.1996, n. 23; Legge 31.10.2003, n. 306; D.Lgs. 9.4.2008, n. 81; D.Lgs. 19.8.2005, n. 194; D.P.R. 6.6.2001, n. 380; D.Lgs. 9.4.2008, n. 81; D.Lgs. 19.8.2005, n. 194; D.P.C.M. 1.3.1991; D.P.C.M. 14.11.1997; D.P.C.M. 5.12.1997; D.M. Lavori Pubblici e Pubblica Istruzione 18.12.1975; D.M. Ambiente 16.3.1998; D.M. Ambiente 29.11.2000; D.M. Ambiente 24.7.2006; C.M. Lavori Pubblici 30.4.1966, n. 1769; C.M. Ambiente 6.9.2004; Linee Guide Regionali; Regolamenti Comunali; UNI 7959; UNI 8290-2; UNI 8894; UNI EN 12758.

01.18.R03 Isolamento termico

Classe di Requisiti: Termici ed igrotermici

Classe di Esigenza: Benessere

Gli infissi dovranno avere la capacità di limitare le perdite di calore. Al requisito concorrono tutti gli elementi che ne fanno parte.

Prestazioni:

Le prestazioni relative all'isolamento termico di un infisso vengono valutate in base ai valori della trasmittanza termica unitaria U, relativa all'intero infisso, che tiene conto delle dispersioni termiche eventualmente verificatesi attraverso i componenti trasparenti ed opachi dei serramenti. E' opportuno comunque prevedere l'utilizzo di telai metallici realizzati con taglio termico.

Livello minimo della prestazione:

Pur non stabilendo specifici limiti prestazionali per i singoli infissi ai fini del contenimento delle dispersioni, è opportuno comunque che i valori della trasmittanza termica unitaria U siano tali da contribuire al contenimento del coefficiente volumico di dispersione Cd riferito all'intero edificio e quello dei singoli locali nei limiti previsti dalle leggi e normative vigenti.

Riferimenti normativi:

Legge 9.1.1991, n. 10; D.Lgs. 19.8.2005, n. 192; D.Lgs. 30.5.2008, n. 115; D.P.R. 2.4.2009, n. 59; C.M. Lavori Pubblici 22.5.1967, n. 3151; UNI 8290-2; UNI 8894; UNI 8979.

01.18.R04 Oscurabilità

Classe di Requisiti: Funzionalità tecnologica

Classe di Esigenza: Funzionalità

Gli infissi devono, attraverso opportuni schermi e/o dispositivi di oscuramento, provvedere alla regolazione della luce naturale immessa.

Prestazioni:

I dispositivi di schermatura esterna di cui sono dotati gli infissi interni devono consentire la regolazione del livello di illuminamento

degli spazi chiusi dell'ambiente servito. Inoltre, devono consentire il controllo di eventuali proiezioni localizzate di raggi luminosi negli spazi con destinazione di relax e di riposo (camere da letto, ecc.). e comunque oscurare il passaggio di luce, naturale o artificiale, proveniente dagli ambienti esterni.

Livello minimo della prestazione:

I dispositivi di schermatura esterna di cui sono dotati gli infissi interni verticali devono consentire una regolazione del livello di illuminamento negli spazi chiusi degli alloggi fino ad un valore non superiore a 0,2 lux.

Riferimenti normativi:

Legge 9.1.1991, n. 10; D.Lgs. 19.8.2005, n. 192; D.Lgs. 30.5.2008, n. 115; D.P.R. 2.4.2009, n. 59; C.M. Lavori Pubblici 22.5.1967, n. 3151; UNI 8290-2; UNI 8894; UNI 8979.

01.18.R05 Permeabilità all'aria

Classe di Requisiti: Termici ed igrotermici

Classe di Esigenza: Benessere

Gli infissi devono controllare il passaggio dell'aria a protezione degli ambienti interni e permettere la giusta ventilazione.

Prestazioni:

Gli infissi devono essere realizzati in modo da ottenere, mediante battute, camere d'aria ed eventuali guarnizioni, la permeabilità all'aria indicata in progetto. Le prestazioni si misurano sulla classificazione basata sul confronto tra la permeabilità all'aria del campione sottoposto a prova riferito all'intera area, e la permeabilità all'aria riferita alla lunghezza dei lati apribili. In particolare si rimanda alla norma UNI EN 12207

Livello minimo della prestazione:

I livelli prestazionali variano in funzione delle classi, della permeabilità all'aria di riferimento a 100 Pa misurata in m³/hm³ e della pressione massima di prova misurata in Pa.

Riferimenti normativi:

C.M. Lavori Pubblici 22.5.1967, n. 3151; UNI 8290-2; UNI 8894; UNI EN 1027; UNI EN 12207; UNI EN 12208; UNI EN 12210.

01.18.R06 Pulibilità

Classe di Requisiti: Facilità d'intervento

Classe di Esigenza: Funzionalità

Gli infissi devono consentire la rimozione di sporcizia, depositi, macchie, ecc.

Prestazioni:

Le superfici degli infissi, siano esse opache o trasparenti, devono essere facilmente accessibili dall'utenza e dagli addetti alle operazioni di pulizia, tanto all'esterno quanto all'interno. In particolare, le porte e le portefinestre devono essere realizzate in modo da non subire alterazioni e/o modifiche prestazionali in seguito a contatti accidentali con i liquidi e/o prodotti utilizzati per la pulizia.

Livello minimo della prestazione:

Gli infissi devono essere accessibili e dimensionati in modo da consentire le operazioni di pulizia.

Riferimenti normativi:

D.M. Interno 26.8.1992; Capitolato Speciale Tipo per Appalti di Lavori Edilizi; UNI 8290-2; UNI 8894.

01.18.R07 Regolarità delle finiture

Classe di Requisiti: Visivi

Classe di Esigenza: Aspetto

Gli infissi devono avere gli strati superficiali in vista privi di difetti, e/o comunque esenti da caratteri che possano rendere difficile la lettura formale. Inoltre gli elementi dovranno combaciare tra di loro in modo idoneo senza comprometterne la loro funzionalità.

Prestazioni:

Gli infissi interni ed i relativi dispositivi di movimentazione e di manovra devono avere le finiture superficiali prive di rugosità, spigoli, ecc.. Gli elementi dei tamponamenti trasparenti inoltre devono essere privi di difetti e/o anomalie come, bolle, graffi, ecc. ed assicurare una perfetta visione e trasparenza ottica dall'interno verso l'esterno e viceversa. Più in particolare, i tamponamenti vetrati devono essere privi dei suddetti difetti e comunque corrispondere a quanto indicato dalla norma UNI EN 12150-1, in relazione al tipo di vetro ed alle dimensioni della lastra usata. I giunti di collegamento degli infissi non devono presentare sconessioni di alcun tipo con le strutture adiacenti. Infine, la coloritura ed i rivestimenti superficiali degli infissi ottenuti attraverso processi di verniciatura, ossidazione anodica, trattamento elettrolitico, ecc., dovranno essere uniformi senza presentare alcun difetto di ripresa del colore o altre macchie visibili.

Livello minimo della prestazione:

Gli infissi non devono presentare finiture superficiali eccessivamente rugose, spigolose, cedevoli né tanto meno fessurazioni o screpolature superiore al 10% delle superfici totali.

Riferimenti normativi:

D.M. Interno 26.8.1992; Capitolato Speciale Tipo per Appalti di Lavori Edilizi; UNI EN 12150-1; UNI 8290-2; UNI 8894; UNI 8938.

01.18.R08 Resistenza agli agenti aggressivi

Classe di Requisiti: Protezione dagli agenti chimici ed organici

Classe di Esigenza: Sicurezza

Gli infissi non dovranno subire dissoluzioni o disgregazioni e mutamenti di aspetto a causa dell'azione di agenti aggressivi chimici

Prestazioni:

Sotto l'azione degli agenti chimici normalmente presenti nell'ambiente, gli infissi e gli eventuali dispositivi di schermatura e di oscurabilità, devono conservare inalterate le caratteristiche chimico-fisiche in modo da assicurare il rispetto dei limiti prestazionali relativi a tenuta dell'acqua e permeabilità dell'aria. Inoltre non devono manifestarsi, in conseguenza di attacco chimico, variazioni della planarità generale e locale, e il prodursi di scoloriture non uniformi accompagnate a macchie e/o difetti particolari.

Livello minimo della prestazione:

In particolare, tutti gli infissi realizzati con materiale metallico come l'alluminio, leghe d'alluminio, acciaio, ecc., devono essere protetti con sistemi di verniciatura resistenti a processi di corrosione in nebbia salina, se ne sia previsto l'impiego in atmosfere aggressive (urbane, marine, ecc.) per tempo di 1000 ore, e per un tempo di almeno 500 ore, nel caso ne sia previsto l'impiego in atmosfere poco aggressive. L'ossidazione anodica, di spessore diverso, degli infissi in alluminio o delle leghe d'alluminio deve corrispondere ai valori riportati di seguito:

- ambiente interno - Spessore di ossido: $S \geq 5$ micron;
- ambiente rurale o urbano - Spessore di ossido: $S > 10$ micron;
- ambiente industriale o marino - Spessore di ossido: $S \geq 15$ micron;
- ambiente marino o inquinato - Spessore di ossido: $S \geq 20$ micron.

Riferimenti normativi:

D.M. Interno 26.8.1992; Capitolato Speciale Tipo per Appalti di Lavori Edilizi; UNI 7143; UNI 7895; UNI 7961; UNI 8290-2; UNI 8369-1/5; UNI 8894; UNI 8975; UNI 9171; UNI 9172; UNI 9173-1/2/3/4; UNI 9283; UNI 9570; UNI 10818; UNI EN 107; UNI EN 949; UNI EN 1026; UNI EN 1027; UNI EN 1154; UNI EN 1155; UNI EN 1158; UNI EN 1303; UNI EN 1527; UNI ENV 1627; UNI ENV 1628; UNI ENV 1629; UNI ENV 1630; UNI EN 1634-1; UNI EN 1670; UNI EN 12207; UNI EN 12208; UNI EN 12210; UNI EN 12211; UNI EN 12365-1/2/3/4; UNI EN 12518; UNI EN 12519; UNI EN ISO 6410-1.

01.18.R09 Resistenza agli attacchi biologici

Classe di Requisiti: Protezione dagli agenti chimici ed organici

Classe di Esigenza: Sicurezza

Gli infissi a seguito della presenza di organismi viventi (animali, vegetali, microrganismi) non dovranno subire riduzioni di prestazioni.

Prestazioni:

I materiali costituenti gli infissi non devono permettere lo sviluppo di agenti biologici come funghi, larve di insetto, muffe, radici e microrganismi in genere, in particolar modo se impiegati in locali umidi. Devono inoltre resistere all'attacco di eventuali roditori e consentire un'agevole pulizia delle superfici.

Livello minimo della prestazione:

I preservanti con i quali vengono trattati i materiali in legno devono avere una soglia di efficacia non inferiore al 40% di quella iniziale.

Riferimenti normativi:

D.M. Interno 26.8.1992; Capitolato Speciale Tipo per Appalti di Lavori Edilizi; UNI 7143; UNI 7895; UNI 7961; UNI 8290-2; UNI 8369-1/5; UNI 8894; UNI 8975; UNI 9171; UNI 9172; UNI 9173-1/2/3/4; UNI 9283; UNI 9570; UNI 10818; UNI EN 107; UNI EN 949; UNI EN 1026; UNI EN 1027; UNI EN 1154; UNI EN 1155; UNI EN 1158; UNI EN 1303; UNI EN 1527; UNI ENV 1627; UNI ENV 1628; UNI ENV 1629; UNI ENV 1630; UNI EN 1634-1; UNI EN 1670; UNI EN 12207; UNI EN 12208; UNI EN 12210; UNI EN 12211; UNI EN 12365-1/2/3/4; UNI EN 12518; UNI EN 12519; UNI EN ISO 6410-1.

01.18.R10 Resistenza agli urti

Classe di Requisiti: Di stabilità

Classe di Esigenza: Sicurezza

Gli infissi dovranno essere in grado di sopportare urti (definiti dall'energia cinetica di urti-tipo o convenzionali di corpi duri, come di oggetti scagliati, o molli, come il peso di un corpo che cade) che non debbono compromettere la stabilità degli stessi; né provocare il distacco di elementi o frammenti pericolosi a carico degli utenti.

Prestazioni:

Sotto l'azione degli urti gli infissi devono conservare la loro integrità strutturale; non devono prodursi sconnessioni né deformazioni sensibili dei collegamenti tra gli infissi e la relativa struttura muraria; non devono verificarsi sfondamenti né fuoriuscite di parti o componenti; non devono prodursi frammenti o cadute di elementi che possano causare ferite accidentali alle persone che si possono trovare all'interno o all'esterno. Tutti i componenti degli infissi devono risultare sicuri nel caso d'urto accidentale dell'utenza. Gli elementi costituenti dei telai fissi e mobili, delle maniglie, dei pannelli, delle cerniere, delle cremonesi, ecc. non devono presentare parti taglienti o appuntite né spigoli pronunciati.

Livello minimo della prestazione:

Gli infissi esterni verticali, ad esclusione degli elementi di tamponamento, devono resistere all'azione di urti esterni ed interni realizzati secondo con le modalità indicate di seguito:

- Tipo di infisso: Porta esterna:

Corpo d'urto: duro - Massa del corpo [Kg]: 0,5;

Energia d'urto applicata [J]: faccia esterna = 3,75 - faccia interna = 3,75

Corpo d'urto: molle - Massa del corpo [Kg]: 30;

Energia d'urto applicata [J]: faccia esterna = 240 - faccia interna = 240

- Tipo di infisso: Finestra:

Corpo d'urto: molle - Massa del corpo [Kg]: 50;

Energia d'urto applicata [J]: faccia esterna = 900 - faccia interna = 900

- Tipo di infisso: Portafinestra:

Corpo d'urto: molle - Massa del corpo [Kg]: 50;

Energia d'urto applicata [J]: faccia esterna = 700 - faccia interna = 700

- Tipo di infisso: Facciata continua:

Corpo d'urto: duro - Massa del corpo [Kg]: 1;

Energia d'urto applicata [J]: faccia esterna = 6 - faccia interna = -

- Tipo di infisso: Elementi pieni:

Corpo d'urto: molle - Massa del corpo [Kg]: 50;

Energia d'urto applicata [J]: faccia esterna = 700 - faccia interna = -.

Riferimenti normativi:

D.M. Interno 26.8.1992; Capitolato Speciale Tipo per Appalti di Lavori Edilizi; UNI 7143; UNI 7895; UNI 7961; UNI 8290-2; UNI 8369-1/5; UNI 8894; UNI 8975; UNI 9171; UNI 9172; UNI 9173-1/2/3/4; UNI 9283; UNI 9570; UNI 10818; UNI EN 107; UNI EN 949; UNI EN 1026; UNI EN 1027; UNI EN 1154; UNI EN 1155; UNI EN 1158; UNI EN 1303; UNI EN 1527; UNI ENV 1627; UNI ENV 1628; UNI ENV 1629; UNI ENV 1630; UNI EN 1634-1; UNI EN 1670; UNI EN 12207; UNI EN 12208; UNI EN 12210; UNI EN 12211; UNI EN 12365-1/2/3/4; UNI EN 12518; UNI EN 12519; UNI EN ISO 6410-1.

01.18.R11 Resistenza al fuoco**Classe di Requisiti: Protezione antincendio****Classe di Esigenza: Sicurezza**

I materiali costituenti gli infissi, sottoposti all'azione del fuoco non devono subire trasformazioni chimico-fisiche.

Prestazioni:

Gli infissi devono avere la resistenza al fuoco (REI) indicata di seguito, espressa in termini di tempo entro il quale l'infisso conserva stabilità, tenuta; la fiamma e ai fumi nonché isolamento termico. In particolare le porte ed altri elementi di chiusura, devono avere la resistenza al fuoco (REI) secondo la norma UNI EN 1634-1.

Livello minimo della prestazione:

I serramenti dovranno essere scelti in base alla individuazione della classe di resistenza al fuoco REI in funzione dell'altezza dell'edificio e rispettare i seguenti valori:

- altezza antincendio [m] da 12 a 32, Classe REI [min.] = 60;

- altezza antincendio [m] da oltre 32 a 80, Classe REI [min.] = 90;

- altezza antincendio [m] oltre 80, Classe REI [min.] = 120.

Riferimenti normativi:

D.M. Interno 30.11.1983; D.M. Interno 16.5.1987, n. 246; D.M. Interno 26.8.1992; D.M. Interno 22.2.2006; Capitolato Speciale Tipo per Appalti di Lavori Edilizi; UNI 8290-2; UNI 8894; UNI 9503; UNI 9504; UNI EN 1634-1; UNI EN 1992; UNI EN ISO

1182; UNI EN 1363-1/2; UNI CEI EN ISO 13943.

01.18.R12 Riparabilità

Classe di Requisiti: Facilità d'intervento

Classe di Esigenza: Funzionalità

Gli infissi dovranno essere collocati in modo da consentire il ripristino dell'integrità, la funzionalità e l'efficienza di parti ed elementi soggetti a guasti.

Prestazioni:

I dispositivi e gli organi di movimentazione (cerniere, cremonesi, maniglie, ecc.) nonché quelli di schermatura esterna (teli, avvolgibili, ecc.), nel caso necessitano di interventi di manutenzione o riparazione, devono essere facilmente accessibili in modo da rendere agevoli e in modalità di sicurezza tutte le operazioni. E' importante che i vari componenti siano facilmente smontabili senza la necessità di rimuovere tutto l'insieme. In particolare deve essere possibile lo smontaggio delle ante mobili senza la necessità di smontare anche i relativi telai fissi.

Livello minimo della prestazione:

Gli infissi devono essere accessibili in modo da consentire agevolmente le operazioni di riparazione. La loro collocazione dovrà rispettare le norme tecniche di settore.

Riferimenti normativi:

D.M. Interno 26.8.1992; Capitolato Speciale Tipo per Appalti di Lavori Edilizi; UNI 8290-2; UNI 8894; UNI 7864; UNI 7866; UNI 7961; UNI EN 12519; UNI 8861; UNI 8975.

01.18.R13 Sostituibilità

Classe di Requisiti: Facilità d'intervento

Classe di Esigenza: Funzionalità

Gli infissi dovranno essere realizzati e collocati in modo da consentire la loro sostituibilità, e/o la collocazione di parti ed elementi essi soggetti a guasti.

Prestazioni:

Tutti gli elementi degli infissi soggetti ad eventuali sostituzioni come guarnizioni tra telai, lastre vetrate od opache, profili fermavetro, scanalature portavetro, devono essere facilmente sostituibili. Analogamente per i dispositivi di movimentazione e manovra e per gli altri elementi con funzione di schermatura (avvolgibili, cassonetti, rulli avvolgitore, corde, ecc.).

Livello minimo della prestazione:

Onde facilitare la sostituzione di intere parti (ante, telai, ecc.), è inoltre opportuno che l'altezza e la larghezza di coordinazione degli infissi esterni verticali siano modulari e corrispondenti a quelle previste dalle norme UNI 7864, UNI 7866, UNI 7961, UNI 8861, UNI 8975 e UNI EN 12519.

Riferimenti normativi:

Capitolato Speciale Tipo per Appalti di Lavori Edilizi; UNI 7864; UNI 7866; UNI 7961; UNI 8290-2; UNI 8861; UNI 8894; UNI 8975; UNI EN 12519.

01.18.R14 Stabilità chimico reattiva

Classe di Requisiti: Protezione dagli agenti chimici ed organici

Classe di Esigenza: Sicurezza

Gli infissi e i materiali costituenti sotto l'azione di sostanze chimiche con le quali possono venire in contatto non dovranno produrre reazioni chimiche.

Prestazioni:

Gli infissi devono essere realizzati con materiali e rifiniti in maniera tale che conservino invariate nel tempo le proprie caratteristiche chimico-fisiche. Bisogna inoltre tener conto degli eventuali fenomeni chimico-fisici che possono svilupparsi tra i diversi componenti a contatto, in particolare tra gli infissi metallici di natura diversa. Tale presupposto vale anche per tutte le parti formanti il telaio, i dispositivi di fissaggio alle strutture murarie e gli elementi complementari di tenuta (guarnizioni, ecc.). E' importante che non vengano utilizzati materiali che siano incompatibili dal punto di vista chimico-fisico o comunque che possano dar luogo a fenomeni di corrosioni elettrolitiche. E' opportuno evitare contatti diretti tra i seguenti metalli: ferro e zinco, ferro e alluminio, alluminio e piombo, alluminio e zinco. Bisogna evitare inoltre il contatto diretto fra certi metalli ed alcuni materiali aggressivi, come alluminio o acciaio e il gesso. Va inoltre verificata la compatibilità chimico fisica tra vernice, supporti ed elementi complementari di tenuta.

Livello minimo della prestazione:

Si fa riferimento alle norme UNI 8753, UNI 8754, UNI 8758.

Riferimenti normativi:

D.M. Interno 26.8.1992; Capitolato Speciale Tipo per Appalti di Lavori Edilizi; UNI 8290-2; UNI 8753; UNI 8754; UNI 8758; UNI 8894.

01.18.R15 Ventilazione

Classe di Requisiti: Termici ed igrotermici

Classe di Esigenza: Benessere

Gli infissi devono consentire la possibilità di poter ottenere ricambio d'aria per via naturale o meccanica che viene affidato all'utente, mediante l'apertura del serramento, oppure a griglie di aerazione manovrabili.

Prestazioni:

Gli infissi devono consentire la possibilità di poter ottenere ricambio d'aria per via naturale. I locali tecnici in genere devono essere dotati di apposite aperture di ventilazione (griglie, feritoie, ecc.) che consentano di assicurare la ventilazione naturale prevista per tali tipi di attività. Per ciascun locale d'abitazione, l'ampiezza della finestra deve essere proporzionata in modo da assicurare un valore di fattore luce diurna medio non inferiore al 2%, e comunque la superficie finestrata apribile non dovrà essere inferiore a 1/8 della superficie del pavimento. Quando le caratteristiche tipologiche degli alloggi diano luogo a condizioni che non consentano di fruire di ventilazione naturale, si dovrà ricorrere alla ventilazione meccanica centralizzata immettendo aria opportunamente captata e con requisiti igienici confacenti. E' comunque da assicurare, in ogni caso, l'aspirazione di fumi, vapori ed esalazioni nei punti di produzione (cucine, gabinetti, ecc.) prima che si diffondano.

Livello minimo della prestazione:

L'ampiezza degli infissi e comunque la superficie finestrata apribile non dovrà essere inferiore a 1/8 della superficie del pavimento.

Riferimenti normativi:

D.M. Sanità 5.7.1975; D.M. Interno 26.8.1992; Capitolato Speciale Tipo per Appalti di Lavori Edilizi; C.M. Lavori Pubblici 22.5.1967, n. 3151; UNI 8290-2; UNI 8894; ICITE UEAtc (Direttive comuni - Tecnico delle finestre).

L'Unità Tecnologica è composta dai seguenti Elementi Manutenibili:

° 01.18.01 Porte

Elemento Manutenibile: 01.18.01

Porte

Unità Tecnologica: 01.18

Infissi interni

Le porte hanno funzione di razionalizzare l'utilizzazione dei vari spazi in modo da regolare il passaggio di persone, cose, luce naturale ed aria fra ambienti adiacenti, oltre che funzioni di ordine estetico e architettonico. La presenza delle porte a secondo della posizione e delle dimensioni determina lo svolgimento delle varie attività previste negli spazi di destinazione. In commercio esiste un'ampia gamma di tipologie diverse sia per materiale (legno, metallo, plastica, vetro, ecc.) che per tipo di apertura (a rotazione, a ventola, scorrevole, a tamburo, ripiegabile, a fisarmonica, basculante, a scomparsa). Le porte interne sono costituite da: anta o battente (l'elemento apribile), telaio fisso (l'elemento fissato al controtelaio che contorna la porta e la sostiene per mezzo di cerniere), battuta (la superficie di contatto tra telaio fisso e anta mobile), cerniera (l'elemento che sostiene l'anta e ne permette la rotazione rispetto al telaio fisso), controtelaio (formato da due montanti ed una traversa è l'elemento fissato alla parete che consente l'alloggio al telaio), montante (l'elemento verticale del telaio o del controtelaio) e traversa (l'elemento orizzontale del telaio o del controtelaio).

ANOMALIE RISCONTRABILI

01.18.01.A01 Alterazione cromatica

Alterazione che si può manifestare attraverso la variazione di uno o più parametri che definiscono il colore: tinta, chiarezza, saturazione. Può evidenziarsi in modo localizzato o in zone più ampie diversamente a secondo delle condizioni.

01.18.01.A02 Bolla

Rigonfiamento della pellicola causato spesso da eccessive temperatura.

01.18.01.A03 Corrosione

Decadimento dei materiali metallici a causa della combinazione con sostanze presenti nell'ambiente (ossigeno, acqua, anidride carbonica, ecc.).

01.18.01.A04 Deformazione

Variazione geometriche e morfologiche dei profili e degli elementi di tamponamento per fenomeni di ritiro quali imbarcamento, svergolamento, ondulazione.

01.18.01.A05 Deposito superficiale

Accumulo di pulviscolo atmosferico o di altri materiali estranei quali microrganismi, residui organici, ecc., di spessore variabile, poco coerente e poco aderente al materiale sottostante.

01.18.01.A06 Distacco

Distacco di due o più strati di un pannello per insufficiente adesione delle parti.

01.18.01.A07 Fessurazione

Formazione di soluzioni di continuità nel materiale con distacco macroscopico delle parti.

01.18.01.A08 Frantumazione

Riduzione della lastra di vetro in frammenti per cause traumatiche.

01.18.01.A09 Fratturazione

Formazione di soluzioni di continuità nel materiale con o senza spostamento delle parti.

01.18.01.A10 Incrostazione

Deposito a strati molto aderente al substrato composto generalmente da sostanze inorganiche o di natura biologica.

01.18.01.A11 Infracidamento

Degradazione che si manifesta con la formazione di masse scure polverulente dovuta ad umidità e alla scarsa ventilazione.

01.18.01.A12 Lesione

Degradazione che si manifesta in seguito ad eventi traumatici con effetti di soluzione di continuità con o senza distacco tra le parti.

01.18.01.A13 Macchie

Pigmentazione accidentale e localizzata della superficie.

01.18.01.A14 Non ortogonalità

La ortogonalità dei telai mobili rispetto a quelli fissi dovuta generalmente per la mancanza di registrazione periodica dei fissaggi.

01.18.01.A15 Patina

Variazione del colore originario del materiale per alterazione della superficie dei materiali per fenomeni non legati a degradazione.

01.18.01.A16 Perdita di lucentezza

Opacizzazione del legno.

01.18.01.A17 Perdita di materiale

Mancanza di parti e di piccoli elementi in seguito ad eventi traumatici.

01.18.01.A18 Perdita di trasparenza

Perdita di trasparenza ed aumento della fragilità del vetro a causa dell'azione di agenti esterni.

01.18.01.A19 Scagliatura, screpolatura

Distacco totale o parziale di parti della pellicola dette scaglie che avviene in prossimità di scollaggi o soluzioni di continuità.

01.18.01.A20 Scollaggi della pellicola

Mancanza di aderenza della pellicola al substrato per cause diverse e successiva scagliatura.

CONTROLLI ESEGUIBILI DALL'UTENTE

01.18.01.C01 Controllo delle serrature

Cadenza: ogni 12 mesi

Tipologia: Controllo a vista

Controllo della loro funzionalità.

- Requisiti da verificare: 1) *Riparabilità.*
- Anomalie riscontrabili: 1) *Corrosione.*
- Ditte specializzate: *Serramentista.*

01.18.01.C02 Controllo guide di scorrimento

Cadenza: ogni 6 mesi

Tipologia: Controllo a vista

Controllo della loro funzionalità e dell'assenza di depositi nei binari di scorrimento (per porte scorrevoli).

- Requisiti da verificare: 1) Pulibilità; 2) Riparabilità.
- Anomalie riscontrabili: 1) Deformazione; 2) Deposito superficiale; 3) Non ortogonalità.
- Ditte specializzate: Serramentista.

01.18.01.C03 Controllo maniglia

Cadenza: ogni 6 mesi

Tipologia: Controllo a vista

Controllo del corretto funzionamento.

- Requisiti da verificare: 1) Riparabilità; 2) Sostituibilità.
- Ditte specializzate: Serramentista.

01.18.01.C04 Controllo parti in vista

Cadenza: ogni 12 mesi

Tipologia: Controllo a vista

Controllo delle parti in vista, delle finiture e dello strato di protezione superficiale (qualora il tipo di rivestimento lo preveda). Controllo dei fissaggi del telaio al controtelaio.

- Requisiti da verificare: 1) Permeabilità all'aria; 2) Pulibilità; 3) Regolarità delle finiture.
- Anomalie riscontrabili: 1) Alterazione cromatica; 2) Bolla; 3) Corrosione; 4) Deformazione; 5) Deposito superficiale; 6) Distacco; 7) Fessurazione; 8) Frantumazione; 9) Fratturazione; 10) Incrostazione; 11) Infracidamento; 12) Lesione; 13) Macchie; 14) Non ortogonalità; 15) Patina; 16) Perdita di lucentezza; 17) Perdita di materiale; 18) Perdita di trasparenza; 19) Scagliatura, screpolatura; 20) Scollaggi della pellicola.
- Ditte specializzate: Serramentista.

01.18.01.C05 Controllo vetri

Cadenza: ogni 6 mesi

Tipologia: Controllo a vista

Controllo uniformità dei vetri e delle sigillature vetro-telaio. Controllare la presenza di depositi o sporco. Verifica di assenza di anomalie e/o difetti (rottura, depositi, macchie, ecc.).

- Requisiti da verificare: 1) Oscurabilità; 2) Pulibilità; 3) Sostituibilità.
- Anomalie riscontrabili: 1) Deposito superficiale; 2) Frantumazione; 3) Fratturazione; 4) Perdita di lucentezza; 5) Perdita di trasparenza.
- Ditte specializzate: Serramentista.

MANUTENZIONI ESEGUIBILI DALL'UTENTE

01.18.01.I01 Lubrificazione serrature, cerniere

Cadenza: ogni 6 mesi

Lubrificazione ed ingrassaggio delle serrature e cerniere con prodotti siliconici, verifica del corretto funzionamento.

- Ditte specializzate: Serramentista.

01.18.01.I02 Pulizia ante

Cadenza: quando occorre

Pulizia delle ante con prodotti detergenti non aggressivi idonei al tipo di materiale.

- Ditte specializzate: *Generico*.

01.18.01.I03 Pulizia delle guide di scorrimento**Cadenza: ogni 6 mesi**

Pulizia dei residui organici che possono compromettere la funzionalità delle guide di scorrimento.

- Ditte specializzate: *Serramentista*.

01.18.01.I04 Pulizia organi di movimentazione**Cadenza: quando occorre**

Pulizia degli organi di movimentazione tramite detergenti comuni.

- Ditte specializzate: *Generico*.

01.18.01.I05 Pulizia telai**Cadenza: ogni 6 mesi**

Pulizia del telaio con prodotti detergenti non aggressivi idonei al tipo di materiale.

- Ditte specializzate: *Generico*.

01.18.01.I06 Pulizia vetri**Cadenza: quando occorre**

Pulizia e rimozione dello sporco e dei depositi superficiali con detergenti idonei.

- Ditte specializzate: *Generico*.

01.18.01.I07 Registrazione maniglia**Cadenza: ogni 6 mesi**

Registrazione e lubrificazione della maniglia, delle viti e degli accessori di manovra apertura-chiusura.

- Ditte specializzate: *Serramentista*.

MANUTENZIONI ESEGUIBILI DA PERSONALE SPECIALIZZATO**01.18.01.I08 Regolazione controtelai****Cadenza: ogni 12 mesi**

Regolazione del fissaggio dei controtelai alle pareti.

- Ditte specializzate: *Serramentista*.

01.18.01.I09 Ripristino protezione verniciatura parti in legno**Cadenza: ogni 2 anni**

Ripristino della protezione di verniciatura previa asportazione del vecchio strato per mezzo di carte abrasive leggere ed otturazione con stucco per legno di eventuali fessurazioni. Applicazione di uno strato impregnante e rinnovo, a pennello, dello strato protettivo con l'impiego di prodotti idonei al tipo di legno.

- Ditte specializzate: *Pittore*.

01.18.01.I10 Regolazione telai

Cadenza: ogni 12 mesi

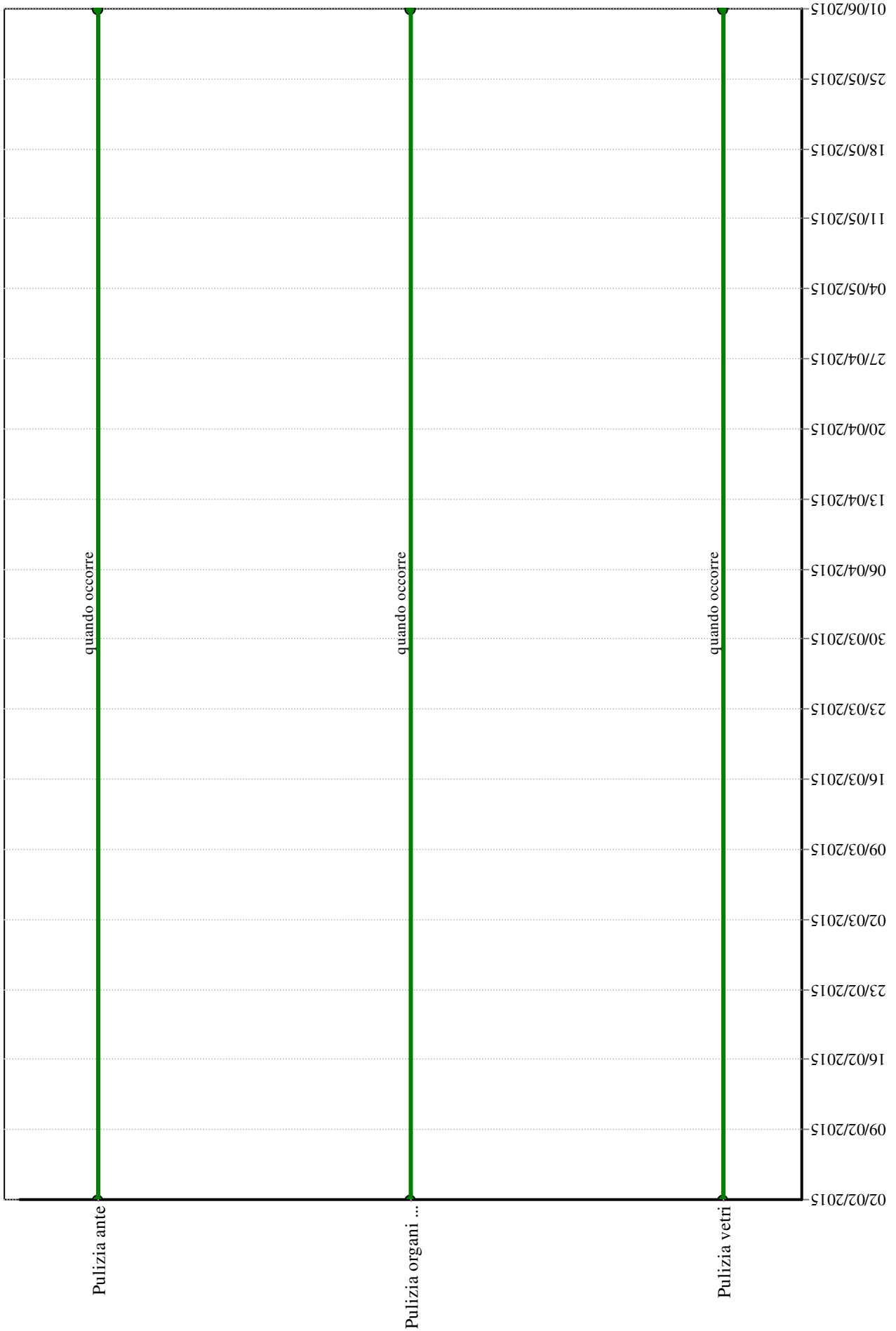
Regolazione del fissaggio dei telai ai controtelai.

- Ditte specializzate: *Serramentista*.

Porte - Controlli in 4 mesi

	01/06/2015
	29/05/2015
	26/05/2015
	23/05/2015
	20/05/2015
	17/05/2015
	14/05/2015
	11/05/2015
	08/05/2015
	05/05/2015
	02/05/2015
	29/04/2015
	26/04/2015
	23/04/2015
	20/04/2015
	17/04/2015
	14/04/2015
	11/04/2015
	08/04/2015
	05/04/2015
	02/04/2015
	30/03/2015
	27/03/2015
	24/03/2015
	21/03/2015
	18/03/2015
	15/03/2015
	12/03/2015
	09/03/2015
	06/03/2015
	03/03/2015
	28/02/2015
	25/02/2015
	22/02/2015
	19/02/2015
	16/02/2015
	13/02/2015
	10/02/2015
	07/02/2015
	04/02/2015

Porte - Interventi in 4 mesi



Unità Tecnologica: 01.19

Recinzioni e cancelli

Le recinzioni sono strutture verticali aventi funzione di delimitare e chiudere le aree esterne di proprietà privata o di uso pubblico.

Possono essere costituite da:

- recinzioni opache in muratura piena a faccia vista o intonacate;
- recinzioni costituite da base in muratura e cancellata in ferro;
- recinzione in rete a maglia sciolta con cordolo di base e/o bauletto;
- recinzioni in legno;
- recinzioni in siepi vegetali e/o con rete metallica.

I cancelli sono costituiti da insiemi di elementi mobili con funzione di apertura-chiusura e separazione di locali o aree e di controllo degli accessi legati al sistema edilizio e/o ad altri sistemi funzionali. Gli elementi costituenti tradizionali possono essere in genere in ferro, legno, materie plastiche, ecc., inoltre, la struttura portante dei cancelli deve comunque essere poco deformabile e garantire un buon funzionamento degli organi di guida e di sicurezza. In genere sono legati ad automatismi di controllo a distanza del comando di apertura-chiusura.

REQUISITI E PRESTAZIONI (UT)

01.19.R01 Resistenza a manovre false e violente

Classe di Requisiti: Sicurezza d'uso

Classe di Esigenza: Sicurezza

Le recinzioni ed i cancelli devono essere in grado di resistere a manovre violente in modo di prevenire infortuni e/o incidenti a cose e persone.

Prestazioni:

Sotto l'azione di sollecitazioni derivanti dalle manovre errate e/o violente, le recinzioni ed i cancelli, compresi gli eventuali dispositivi complementari di movimentazione, devono conservare inalterate le proprie caratteristiche meccaniche e dimensionali, non evidenziando rotture, deterioramenti o deformazioni permanenti.

Livello minimo della prestazione:

Si considerano come livelli minimi le prove effettuate secondo le norme UNI EN 12445 e UNI EN 12453.

Riferimenti normativi:

Legge 29.12.2000, n. 422; D.Lgs. 9.4.2008, n. 81; UNI 7961; UNI 8290-2; UNI EN 12445; UNI EN 12453; CEI 61-1; CEI 64-8.

L'Unità Tecnologica è composta dai seguenti Elementi Manutenibili:

° 01.19.01 Cancelli in ferro

Elemento Manutenibile: 01.19.01

Cancelli in ferro

Unità Tecnologica: 01.19

Recinzioni e cancelli

Sono costituiti da insiemi di elementi mobili realizzati in materiale metallico con funzione di apertura-chiusura e separazione di locali o aree e di controllo degli accessi legati al sistema edilizio e/o ad altri sistemi funzionali. In genere sono legati ad automatismi di controllo a distanza del comando di apertura-chiusura.

ANOMALIE RISCONTRABILI

01.19.01.A01 Corrosione

Corrosione degli elementi metallici a causa della combinazione con sostanze presenti nell'ambiente (ossigeno, acqua, anidride carbonica, ecc.).

01.19.01.A02 Deformazione

Variazione geometriche e morfologiche dei profili e degli elementi di cancelli e barriere.

01.19.01.A03 Non ortogonalità

La non ortogonalità delle parti mobili rispetto a quelle fisse dovuta generalmente per usura eccessiva e/o per mancanza di registrazione periodica delle parti.

CONTROLLI ESEGUIBILI DA PERSONALE SPECIALIZZATO

01.19.01.C01 Controllo elementi a vista

Cadenza: ogni anno

Tipologia: Aggiornamento

Controllo periodico del grado di finitura e di integrità degli elementi in vista. Ricerca di eventuali anomalie e/o causa di usura.

- Anomalie riscontrabili: 1) *Corrosione*; 2) *Deformazione*.
- Ditte specializzate: *Specializzati vari*.

01.19.01.C02 Controllo organi apertura-chiusura

Cadenza: ogni 4 mesi

Tipologia: Aggiornamento

Controllo periodico degli organi di apertura e chiusura con verifica delle fasi di movimentazioni e di perfetta aderenza delle parti fisse con quelle mobili. Controllo dei dispositivi di arresto e/o fermo del cancello al cessare dell'alimentazione del motore. Controllo dell'arresto automatico del gruppo di azionamento nelle posizioni finali di apertura-chiusura. Verifica dell'efficienza d'integrazione con gli automatismi a distanza.

- Requisiti da verificare: 1) *Resistenza a manovre false e violente*.
- Anomalie riscontrabili: 1) *Non ortogonalità*.
- Ditte specializzate: *Specializzati vari*.

MANUTENZIONI ESEGUIBILI DA PERSONALE SPECIALIZZATO

01.19.01.I01 Ingrassaggio degli elementi di manovra

Cadenza: ogni 2 mesi

Pulizia ed ingrassaggio-grafitaggio degli elementi di manovra (cerniere, guide, superfici di scorrimento) con prodotti idonei e non residuosi.

- Ditte specializzate: *Specializzati vari.*

01.19.01.I02 Ripresa protezione elementi

Cadenza: ogni 6 anni

Ripresa delle protezioni e delle coloriture mediante rimozione dei vecchi strati, pulizia delle superfici ed applicazioni di prodotti idonei (anticorrosivi, protettivi) al tipo di materiale ed alle condizioni ambientali.

- Ditte specializzate: *Pittore.*

01.19.01.I03 Sostituzione elementi usurati

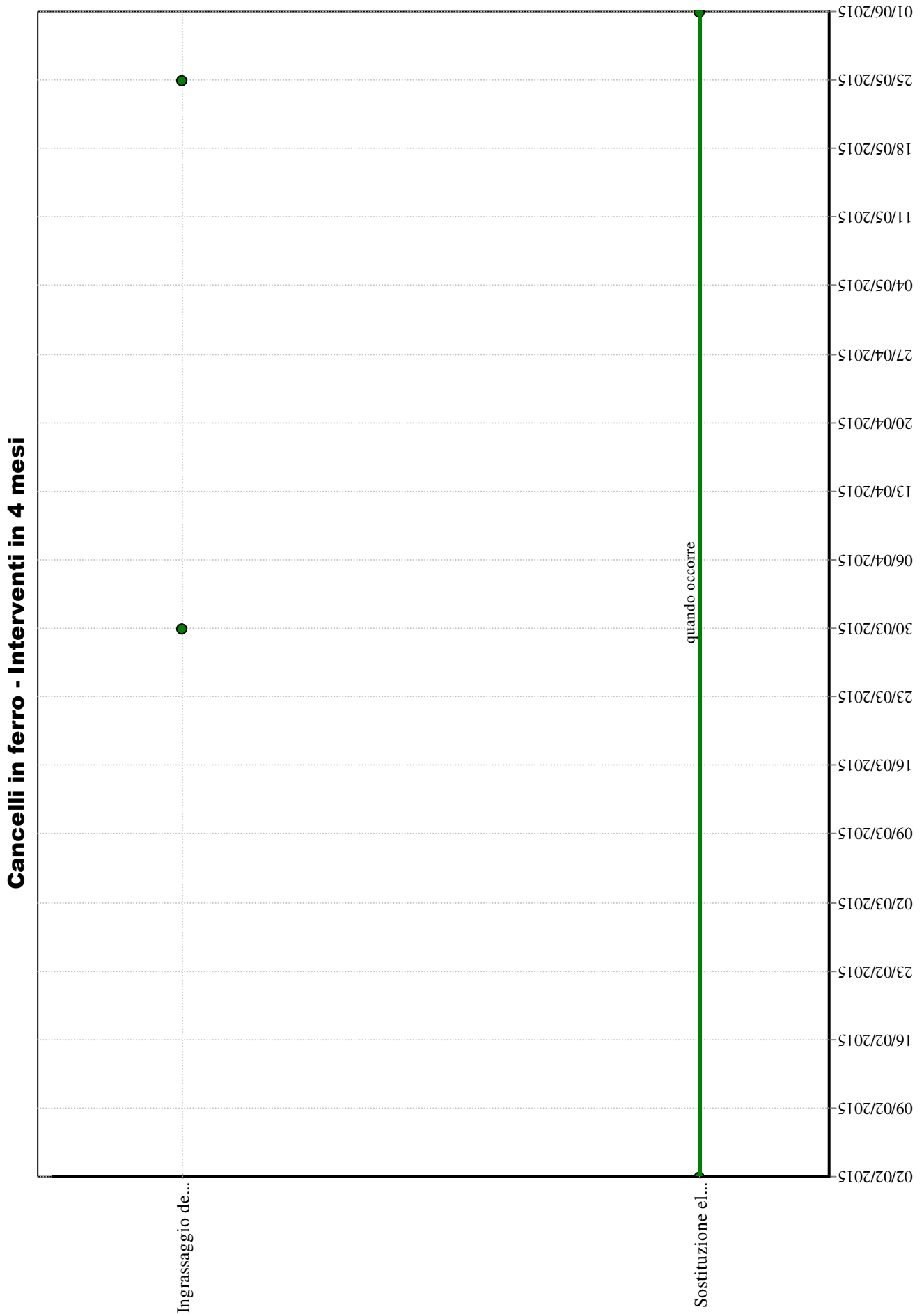
Cadenza: quando occorre

Sostituzione degli elementi in vista e delle parti meccaniche e/o organi di manovra usurati e/o rotti con altri analoghi e con le stesse caratteristiche.

- Ditte specializzate: *Specializzati vari.*

Cancelli in ferro - Controlli in 4 mesi





Unità Tecnologica: 01.20

Balconi e logge

Si tratta di insiemi di elementi tecnici orizzontali, con forme e geometrie diverse, praticabili con funzione di affaccio su spazi aperti rispetto alle facciate. I balconi svolgono anche funzione abitativa in quanto estensione verso l'esterno degli spazi interni. In particolare i balconi possono assumere tipologie a sporto, in linea, segmentati, sfalsati o di rientranza rispetto al fronte di veduta degli edifici. O ancora, pensili, in continuità, sospesi, ecc.. I balconi possono inoltre distinguersi in:

- balconi con struttura indipendente;
- balconi con struttura semi-dipendente;
- balconi portati (balconi a mensola, balconi in continuità, balconi pensili, balconi sospesi).

In fase di progettazione vanno considerate tutte quelle operazioni indispensabili agli interventi di manutenzione (raggiungibilità, manutenibilità, ecc.). Controllare periodicamente l'integrità delle superfici dei rivestimenti attraverso valutazioni visive mirate a riscontrare anomalie evidenti. Interventi mirati al mantenimento dell'efficienza e/o alla sostituzione degli elementi di protezione e separazione quali: frontalini, ringhiere, balaustre, corrimano, sigillature, vernici protettive e saldature.

REQUISITI E PRESTAZIONI (UT)

01.20.R01 Protezione dalle cadute

Classe di Requisiti: Di stabilità

Classe di Esigenza: Sicurezza

Gli elementi costituenti i balconi, logge e passarelle devono assicurare le condizioni di sicurezza contro la caduta di cose e persone nel vuoto nel rispetto delle norme sulla sicurezza.

Prestazioni:

Gli elementi di protezione e di separazione come logge, balconi, passarelle, ecc. devono essere idonei ad assicurare le condizioni di sicurezza contro la caduta nel vuoto di cose e persone, nel rispetto delle norme sulla sicurezza degli utenti.

Livello minimo della prestazione:

In particolare gli elementi di protezione esterna prospicienti dislivelli superiori a 1 m devono avere altezza dal piano pedonabile non inferiore a 1 m onde evitare la caduta di cose e persone nel vuoto. Nel caso di parapetti con alla base un gradino che permetta l'appoggio del piede, l'altezza del parapetto al di sopra del gradino non deve essere inferiore a 90 cm. Per i parapetti o ringhiere realizzati con dei vuoti questi non devono permettere l'attraversabilità di una sfera del diametro di 10 cm e deve essere previsto un cordolo di almeno 10 cm di altezza.

Riferimenti normativi:

Legge 29.12.2000, n. 422; D.Lgs. 12.4.2006, n. 163; D.Lgs. 9.4.2008, n. 81; D.P.R. 24.7.1996, n. 503; D.P.R. 24.7.1996, n. 503; D.P.R. 30.6.1995, n. 418; D.M. Lavori Pubblici e Pubblica Istruzione 18.12.1975; D.M. Interno 16.5.1987, n. 246; D.M. Lavori Pubblici 14.6.1989, n. 236; D.M. Interno 26.8.1992; D.M. Lavori Pubblici 30.11.1999, n. 557; UNI 7310; UNI 7744; UNI 8199; UNI 8272-11; UNI 8686-5; UNI 10803; UNI 10804; UNI 10810; UNI 10811; UNI 10812; UNI EN 353-1; UNI EN 12810-1/2; UNI EN 13872.

L'Unità Tecnologica è composta dai seguenti Elementi Manutenibili:

° 01.20.01 Parapetti e ringhiere in metallo

Elemento Manutenibile: 01.20.01

Parapetti e ringhiere in metallo

Unità Tecnologica: 01.20

Balconi e logge

Si tratta di elementi esterni di delimitazione di balconi, logge o passerelle, la cui funzione è quella di protezione dalle cadute verso spazi vuoti. I parapetti possono essere pieni o con vuoti. Sono generalmente costituiti da telai realizzati mediante elementi metallici pieni, aperti o scolorati saldati e conformati tra loro. Possono generalmente essere accoppiati ad altri materiali. In genere le ringhiere possono essere accoppiate alla soletta e/o altro elemento orizzontale mediante: semplice appoggio, ancoraggio alla muratura perimetrale, ancoraggio alla soletta (al bordo esterno, all'intradosso) o pilastri di ancoraggio.

REQUISITI E PRESTAZIONI (EM)

01.20.01.R01 Conformità ai parametri di sicurezza

Classe di Requisiti: Sicurezza d'uso

Classe di Esigenza: Sicurezza

I parapetti e le ringhiere dovranno essere realizzati in conformità alle norme di sicurezza e di abitabilità.

Prestazioni:

I parapetti e le ringhiere dovranno essere realizzati nel rispetto delle conformità geometriche di sicurezza in termini di invalicabilità, attraversabilità e scalabilità. La misurazione delle altezze delle ringhiere o dei parapetti va effettuata, perpendicolarmente, dal piano di calpestio del vano dal quale l'utente si affaccia, sino alla misura della quota superiore dell'elemento di protezione.

Livello minimo della prestazione:

Vanno rispettati i seguenti parametri:

- Sui parapetti e ringhiere va considerata come azione degli utenti una forza uniformemente distribuita di 1,5 kN/m per balconi di edifici privati e di 3 kN/m per balconi di edifici pubblici.
- I parapetti e le ringhiere di balconate, logge e passerelle dovranno avere una altezza non inferiore a 1,00 m (per balconi situati ad un'altezza dal suolo superiore ai 12 m, sarebbe opportuno predisporre i parapetti ad 1,10-1,20 m).
- Gli elementi di protezione di parapetti e ringhiere dovranno garantire una libera visuale verso l'esterno, di almeno 0,60 m a partire dal piano di calpestio garantendo, in particolare ai bambini, una interazione con l'ambiente circostante, prevenendone i tentativi di scalata motivati dalla curiosità.
- Gli elementi di protezione di parapetti e ringhiere dovranno avere conformazione geometrica con disegno a griglia verticale, sfavorendo eventuali tentativi di scalata.
- Gli elementi di protezione di parapetti e ringhiere dovranno essere realizzati in modo da non essere attraversabile da una sfera di diametro pari a 10 cm, sfavorendo eventuali tentativi di attraversamento.

Riferimenti normativi:

Legge 9.1.1989, n. 13; Legge 29.12.2000, n. 422; D.Lgs. 9.4.2008, n. 81; D.P.R. 24.7.1996, n. 503; D.P.R. 6.6.2001, n. 380; D.M. Lavori Pubblici 14.6.1989, n. 236; C.M. Lavori Pubblici 23.7.1960, n. 1820.

ANOMALIE RISCONTRABILI

01.20.01.A01 Altezza inadeguata

Altezza inadeguata o insufficiente a garantire la invalicabilità degli stessi.

01.20.01.A02 Corrosione

Corrosione di parti metalliche per il decadimento dei materiali a causa della combinazione con sostanze presenti nell'ambiente (ossigeno, acqua, anidride carbonica, ecc.).

01.20.01.A03 Decolorazione

Alterazione cromatica della superficie.

01.20.01.A04 Deformazione

Variazione geometriche e delle sagome e dei profili costituenti gli elementi.

01.20.01.A05 Disposizione elementi inadeguata

Disposizione degli elementi di protezione a favore di azioni di scavalco.

01.20.01.A06 Mancanza di elementi

Mancanza di elementi di protezione che possono compromettere la sicurezza all'attraversabilità e/o alla sfondabilità.

01.20.01.A07 Rottura di elementi

Rottura di elementi di protezione che possono compromettere la sicurezza alla stabilità, all'attraversabilità e/o alla sfondabilità.

CONTROLLI ESEGUIBILI DA PERSONALE SPECIALIZZATO**01.20.01.C01 Controllo generale**

Cadenza: ogni 6 mesi

Tipologia: Verifica

Controllare lo stato superficiale degli elementi e l'assenza di eventuali anomalie (corrosione, mancanza, deformazione, ecc.). Verificare la stabilità nei punti di aggancio a parete o ad altri elementi. Verificare le altezze d'uso e di sicurezza.

- Requisiti da verificare: 1) *Protezione dalle cadute*; 2) *Conformità ai parametri di sicurezza*.
- Anomalie riscontrabili: 1) *Corrosione*; 2) *Altezza inadeguata*; 3) *Deformazione*; 4) *Disposizione elementi inadeguata*; 5) *Mancanza di elementi*.
- Ditte specializzate: *Specializzati vari*.

MANUTENZIONI ESEGUIBILI DA PERSONALE SPECIALIZZATO**01.20.01.I01 Sistemazione generale**

Cadenza: quando occorre

Rifacimento degli strati di protezione con materiali idonei ai tipi di superfici previa rimozione di eventuale formazione di corrosione localizzata. Ripristino della stabilità nei punti di aggancio a parete o ad altri elementi. Ripristino delle altezze d'uso e di sicurezza. Sostituzione di eventuali parti mancanti o deformate.

- Ditte specializzate: *Specializzati vari*.

Parapetti e ringhiere in metallo - Controlli in 4 mesi

	01/06/2015
	29/05/2015
	26/05/2015
	23/05/2015
	20/05/2015
	17/05/2015
	14/05/2015
	11/05/2015
	08/05/2015
	05/05/2015
	02/05/2015
	29/04/2015
	26/04/2015
	23/04/2015
	20/04/2015
	17/04/2015
	14/04/2015
	11/04/2015
	08/04/2015
	05/04/2015
	02/04/2015
	30/03/2015
	27/03/2015
	24/03/2015
	21/03/2015
	18/03/2015
	15/03/2015
	12/03/2015
	09/03/2015
	06/03/2015
	03/03/2015
	28/02/2015
	25/02/2015
	22/02/2015
	19/02/2015
	16/02/2015
	13/02/2015
	10/02/2015
	07/02/2015
	04/02/2015

Parapetti e ringhiere in metallo - Interventi in 4 mesi



INDICE

01		pag.	3
01.01	Opere di fondazioni superficiali		4
01.01.01	Travi rovesce in c.a.		5
01.02	Strutture in elevazione in muratura portante		9
01.02.01	Murature portanti		10
01.03	Solai		15
01.03.01	Solai con pannelli prefabbricati		17
01.04	Pareti interne		21
01.04.01	Tramezzi in blocchi in conglomerato cellulare		23
01.05	Pareti esterne		28
01.05.01	Murature intonacate		31
01.06	Coperture piane		37
01.06.01	Canali di gronda e pluviali		46
01.06.02	Strato di tenuta con membrane sintetiche		51
01.07	Giunti per edilizia		60
01.07.01	Finitura superficiale		61
01.07.02	Strato portante		65
01.08	Impianto elettrico		69
01.08.01	Interruttori		72
01.08.02	Prese e spine		76
01.08.03	Quadri di bassa tensione		80
01.09	Impianto di messa a terra		85
01.09.01	Conduttori di protezione		86
01.09.02	Sistema di dispersione		90
01.09.03	Sistema di equipotenzializzazione		94
01.10	Impianto di illuminazione		98
01.10.01	Lampade fluorescenti		103
01.11	Impianto di distribuzione acqua fredda e calda		107
01.11.01	Apparecchi sanitari e rubinetteria		111
01.11.02	Piatto doccia		118
01.11.03	Autoclave		123
01.11.04	Beverini		129
01.11.05	Cassette di scarico a zaino		134
01.11.06	Lavamani sospesi		139
01.11.07	Miscelatori meccanici		144
01.11.08	Scaldacqua a gas istantanei		149
01.11.09	Serbatoi di accumulo		154
01.11.10	Tubazioni in rame		158
01.11.11	Vasi igienici a sedile		162
01.11.12	Ventilatori d'estrazione		168
01.11.13	Tubazioni multistrato		173
01.12	Impianto di smaltimento acque reflue		177
01.12.01	Pozzetti e caditoie		178
01.12.02	Collettori		184
01.12.03	Tubazioni		189
01.13	Impianto di smaltimento acque meteoriche		194
01.13.01	Pozzetti e caditoie		195
01.13.02	Canali di gronda e pluviali in PVC non plastificato		201
01.14	Rivestimenti interni		207
01.14.01	Intonaco		208
01.14.02	Rivestimenti in ceramica		213

01.14.03	Rivestimenti lapidei	217
01.15	Pavimentazioni esterne	221
01.15.01	Rivestimenti in gres porcellanato	224
01.15.02	Rivestimenti lapidei	228
01.16	Pavimentazioni interne	233
01.16.01	Rivestimenti in gres porcellanato	236
01.17	Infissi esterni	240
01.17.01	Serramenti in materie plastiche (PVC)	254
01.17.02	Grate di sicurezza	260
01.18	Infissi interni	265
01.18.01	Porte	272
01.19	Recinzioni e cancelli	279
01.19.01	Cancelli in ferro	280
01.20	Balconi e logge	284
01.20.01	Parapetti e ringhiere in metallo	285