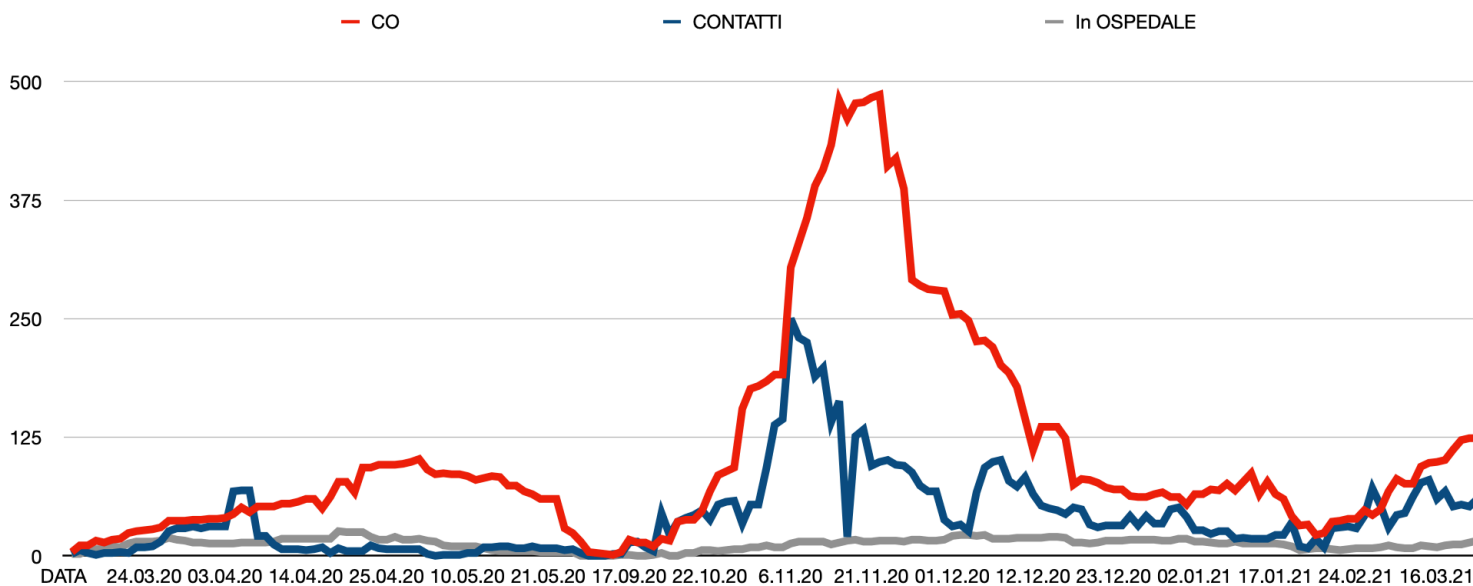


SITUAZIONE COVID+ PARABIAGO AGGIORNATA AL 22.03.2021

SITUAZIONE COVID IN PARABIAGO al 22.03.21						DECEDUTI COVID+ MARZO	DECEDUTI NEL MESE MARZO
Persone in Isolamento Domiciliare Obbligatorio (IDO) in quanto COVID+	124	0,44%	nuovi contagi settimanali dal 15.03.21	distribuiti nelle fasce di età			
			di cui in ospedale	58	zero - 10 anni	5	
		OVER (152)	SOGLIA nuovi contagi settimanali (250/100mila)	11 - 13 anni	2		
		-28		14 - 18 anni	8		
				19 - 25 anni	7		
	16		207	26 - 55 anni	57		
			su 100.000 ab	dai 56 anni	45	1	17

Persone in Isolamento Domiciliare Fiduciario (IDF) in quanto persone in contatto	60	0,21%	distribuiti nelle fasce di età		
			di cui in ospedale	zero	zero - 10 anni
			11 - 13 anni	7	
			14 - 18 anni	13	
			19 - 25 anni	7	
		26 - 55 anni	18		
		dai 56 anni	11		

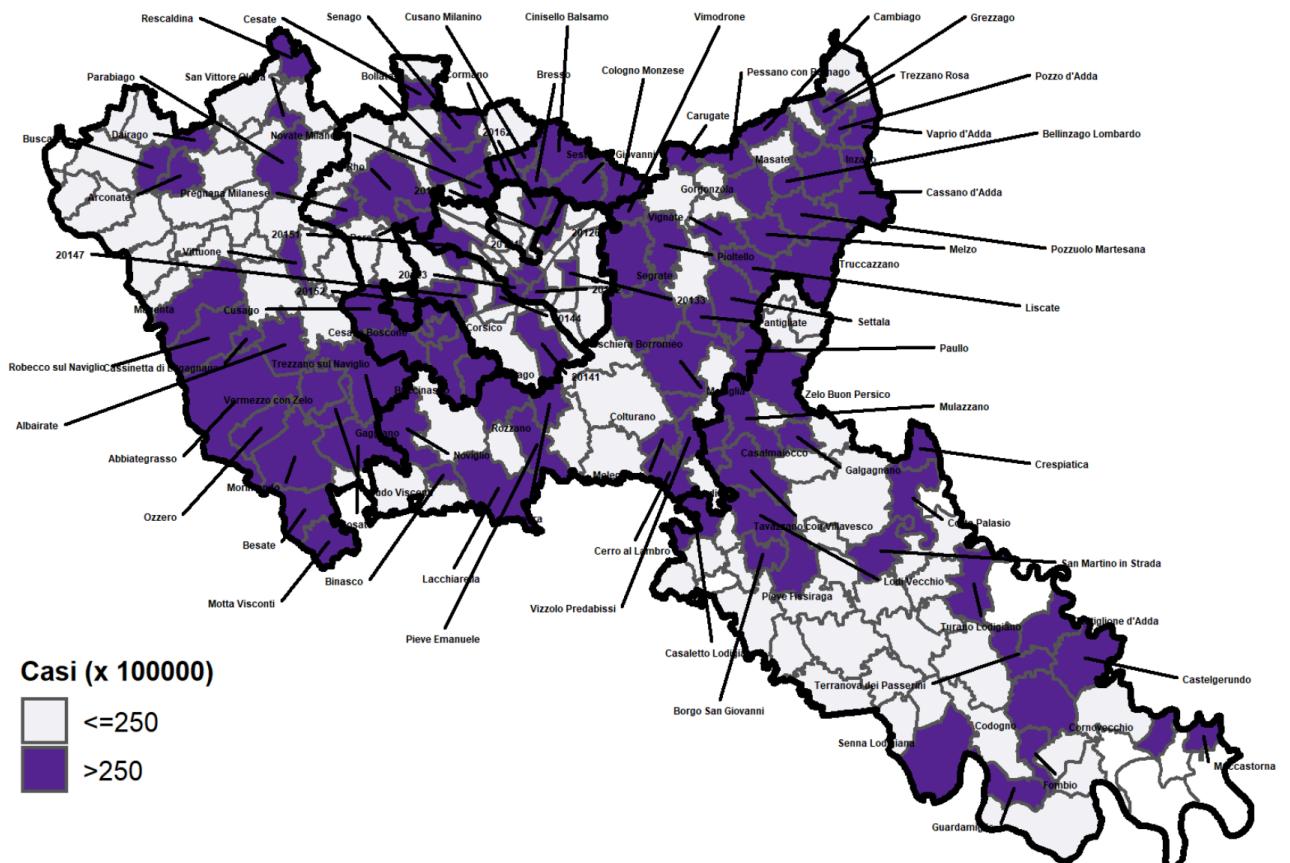
GRAFICO ANDAMENTO DIFFUSIONE EPIDEMIA A PARABIAGO



DECEDUTI NEL MESE DI MARZO

DECESSI MESE DI MARZO			di cui COVID+	di cui residenti in RSA		
ANNO	NR			Leopardi	Albergo del nonno	di altri comuni
2016	17	fascia età 2020				
2017	22	zero - 10 anni				
2018	18	11 - 13 anni				
2019	19	14 - 18 anni				
2020	25	19 - 25 anni				
2021	17	26 - 55 anni				
		56 - 70 anni	4			
		70 - 80 anni	4			
		80 - 90 anni	4	1	1	1
		oltre i 91 anni	5			

Casi confermati x 100000 abitanti dal 8/3 al 14/3 2021



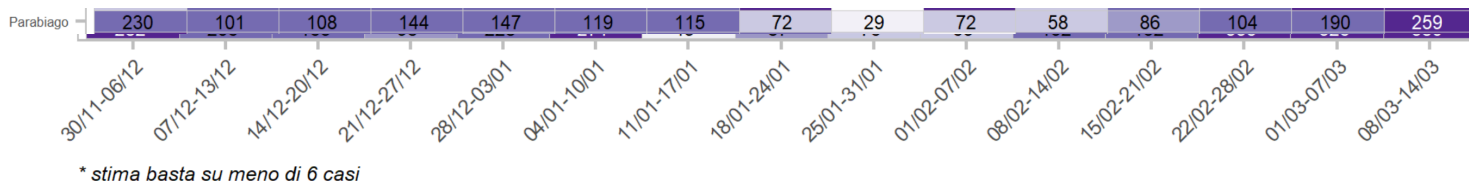
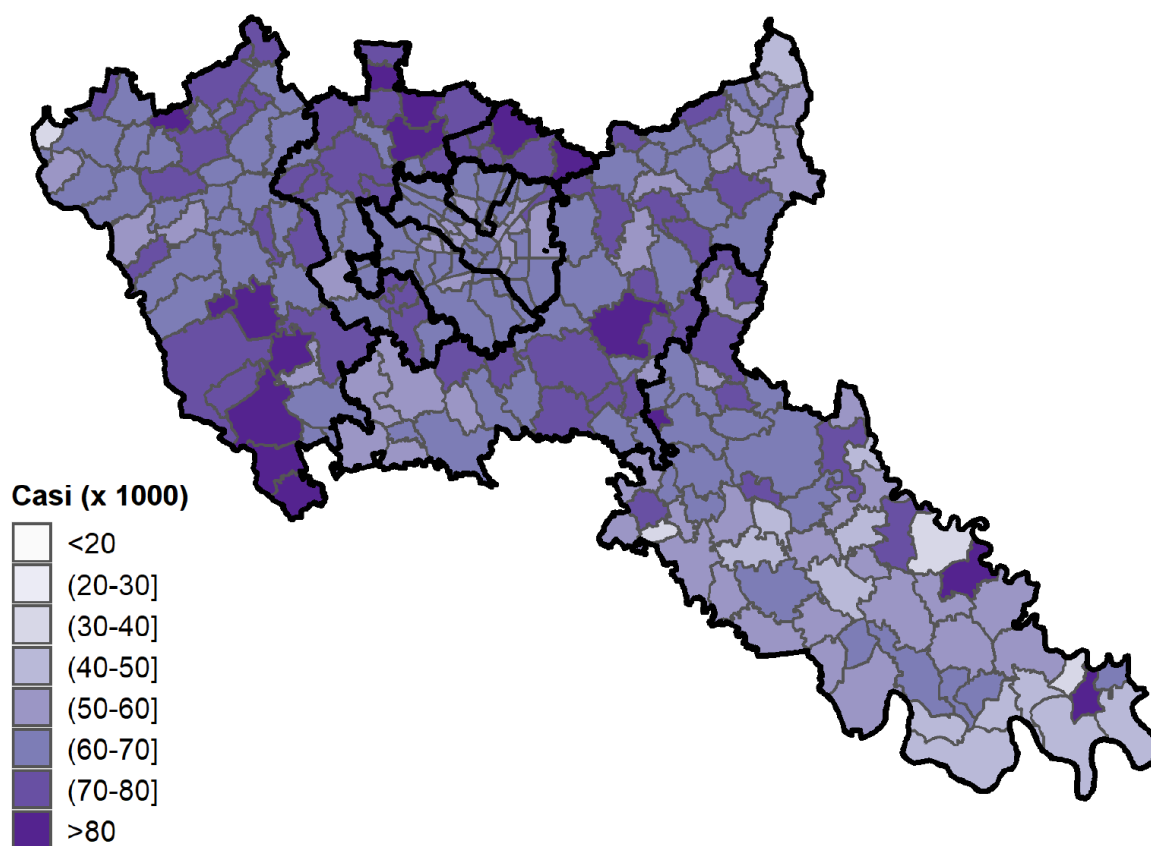


FIG. 3.B MAPPA DEI CASI CONFERMATI – 16/03/2021



Unita' di Epidemiologia ATS Milano